

Số : 2704/2020/CV-VH

V/v: Giải trình chênh lệch báo cáo tài
chính riêng và hợp nhất quý I năm 2020

Hà Nội, ngày 27 tháng 04 năm 2020

GIẢI TRÌNH BÁO CÁO TÀI CHÍNH RIÊNG, HỢP NHẤT QUÝ I NĂM 2020**Kính gửi :**

- Ủy Ban Chứng Khoán Nhà Nước
- Sở Giao dịch Chứng khoán Thành phố Hồ Chí Minh

Căn cứ theo khoản 4, điều 11, chương III, Thông tư 155/2015/TT-BTC, ban hành ngày 06/10/2015 và có hiệu lực từ ngày 1/1/2016 của Bộ Tài Chính hướng dẫn về công bố thông tin trên thị trường chứng khoán, Công ty Cổ phần Vinhomes (“Công ty Vinhomes”) xin được giải trình trường hợp lợi nhuận sau thuế TNDN thay đổi từ 10% trở lên so với cùng kỳ năm trước:

Đơn vị tính: Triệu VNĐ

Chỉ tiêu	Quý I/2020	Quý I/2019	Tăng/(giảm)	%	Giải thích
Lợi nhuận gộp về bán hàng và cung cấp dịch vụ Báo cáo tài chính riêng	1.278.530	429.685	848.845	198%	(i)
Lợi nhuận sau thuế TNDN Báo cáo tài chính riêng	510.173	2.127.692	(1.617.519)	-76%	(i)
Lợi nhuận sau thuế TNDN Báo cáo tài chính hợp nhất	7.645.065	2.687.049	4.958.016	185%	(ii)

- (i) Lợi nhuận gộp từ bán hàng và cung cấp dịch vụ theo báo cáo tài chính riêng Quý I năm 2020 tăng 849 tỷ, tương ứng với tăng 198% so với cùng kỳ năm trước, chủ yếu do tăng lợi nhuận gộp từ chuyển nhượng bất động sản tại dự án Vinhomes Marina. Lợi nhuận sau thuế TNDN theo báo cáo tài chính riêng Quý I năm 2020 giảm 1.618 tỷ đồng, tương ứng với giảm 76% so với Quý I năm 2019 chủ yếu do báo cáo tài chính riêng Quý I năm 2019 phát sinh lợi nhuận từ thanh lý khoản đầu tư, và lợi nhuận được chia từ hoạt động hợp tác kinh doanh và cổ tức lớn hơn so với Quý I năm 2020.
- (ii) Lợi nhuận sau thuế TNDN theo báo cáo tài chính hợp nhất Quý I năm 2020 tăng 4.958 tỷ đồng, tương ứng với tăng 185% so với cùng kỳ năm trước. Chủ yếu do ghi nhận doanh thu chuyển nhượng bất động sản tại các dự án lớn gồm Vinhomes Ocean Park, Vinhomes Smart City, Vinhomes Marina, đồng thời ghi nhận khoản lợi nhuận 7.509 tỷ đồng từ chuyển nhượng khoản đầu tư vào công ty con.

 CÔNG TY CỔ PHẦN VINHOMES



Yến Thị Hải Yến
Giám đốc Tài chính

Công ty Cổ phần Vinhomes

Báo cáo tài chính riêng giữa niên độ

Quý I năm 2020

Công ty Cổ phần Vinhomes

MỤC LỤC

	<i>Trang</i>
Thông tin chung	1 - 2
Báo cáo của Ban Giám đốc	3
Bảng cân đối kế toán riêng giữa niên độ	4 - 6
Báo cáo kết quả hoạt động kinh doanh riêng giữa niên độ	7
Báo cáo lưu chuyển tiền tệ riêng giữa niên độ	8 - 9
Thuyết minh báo cáo tài chính riêng giữa niên độ	10 - 49

Công ty Cổ phần Vinhomes

THÔNG TIN CHUNG

CÔNG TY

Công ty Cổ phần Vinhomes ("Công ty") là một công ty cổ phần được thành lập theo Luật Doanh nghiệp của Việt Nam theo Giấy Chứng nhận Đăng ký Doanh nghiệp số 0103022741, do Sở Kế hoạch và Đầu tư Thành phố Hà Nội cấp ngày 6 tháng 3 năm 2008 và được cấp lại Giấy Chứng nhận Đăng ký Doanh nghiệp Công ty Cổ phần số 0102671977 vào ngày 5 tháng 8 năm 2010. Công ty sau đó cũng nhận được các Giấy Chứng nhận Đăng ký Doanh nghiệp sửa đổi với lần sửa đổi gần nhất là lần thứ 29, được cấp ngày 20 tháng 4 năm 2020.

Hoạt động chính trong kỳ hiện tại của Công ty là phát triển và kinh doanh bất động sản, cho thuê văn phòng, cung cấp dịch vụ quản lý bất động sản và các dịch vụ liên quan, cung cấp dịch vụ tổng thầu xây dựng, dịch vụ tư vấn, thiết kế, giám sát và quản lý xây dựng.

Công ty có trụ sở chính đặt tại số 458, Phố Minh Khai, Phường Vĩnh Tuy, Quận Hai Bà Trưng, Thành phố Hà Nội, Việt Nam.

Tập đoàn Vingroup - Công ty CP là công ty mẹ của Công ty. Tập đoàn Vingroup - Công ty CP và các công ty con sau đây được gọi chung là Tập đoàn.

HỘI ĐỒNG QUẢN TRỊ

Các thành viên Hội đồng Quản trị trong kỳ và vào ngày lập báo cáo này như sau:

Bà Nguyễn Diệu Linh	Chủ tịch
Ông Phạm Nhật Vượng	Thành viên
Ông Nguyễn Việt Quang	Thành viên
Bà Cao Thị Hà An	Thành viên
Ông Varun Kapur	Thành viên độc lập
Ông Mueen Uddeen	Thành viên độc lập

BAN KIỂM SOÁT

Các thành viên Ban kiểm soát trong kỳ và vào ngày lập báo cáo này như sau:

Ông Phạm Khôi Nguyên	Trưởng Ban
Bà Đoàn Thị Thu Mai	Thành viên
Bà Lê Thị Duyên	Thành viên

Công ty Cổ phần Vinhomes

THÔNG TIN CHUNG (tiếp theo)

BAN GIÁM ĐỐC

Các thành viên Ban Giám đốc trong kỳ và vào ngày lập báo cáo này như sau:

Ông Phạm Thiều Hoa	Tổng Giám đốc	
Ông Douglas John Farrell	Phó Tổng Giám đốc	
Bà Nguyễn Ngọc Thúy Linh	Phó Tổng Giám đốc	
Ông Nguyễn Đức Quang	Phó Tổng Giám đốc	
Ông Phạm Văn Khương	Phó Tổng Giám đốc	
Bà Phí Thị Thục Nga	Phó Tổng Giám đốc	Miễn nhiệm ngày 15 tháng 4 năm 2020
Ông Nguyễn Văn Trai	Phó Tổng Giám đốc	Miễn nhiệm ngày 20 tháng 4 năm 2020
Ông Nguyễn Vũ Hưng	Phó Tổng Giám đốc	Bổ nhiệm ngày 20 tháng 4 năm 2020

NGƯỜI ĐẠI DIỆN THEO PHÁP LUẬT

Người đại diện theo pháp luật của Công ty

- ▶ trong giai đoạn tới ngày 19 tháng 4 năm 2020 là Bà Nguyễn Diệu Linh – Chủ tịch Hội đồng Quản trị, Ông Phạm Thiều Hoa – Tổng Giám đốc, Ông Nguyễn Văn Trai – Phó Tổng Giám đốc và Ông Phạm Văn Khương – Phó Tổng Giám đốc;
- ▶ từ ngày 20 tháng 4 năm 2020 đến ngày báo cáo này là Bà Nguyễn Diệu Linh – Chủ tịch Hội đồng Quản trị, Ông Phạm Thiều Hoa – Tổng Giám đốc, Ông Nguyễn Vũ Hưng – Phó Tổng Giám đốc và Ông Phạm Văn Khương – Phó Tổng Giám đốc.

Bà Lê Thị Hải Yến, Giám đốc Tài chính, được người đại diện theo pháp luật của Công ty ủy quyền ký báo cáo tài chính của Công ty theo Giấy ủy quyền số 064/2019/GUQ-TGD-VH ngày 26 tháng 7 năm 2019.

Công ty Cổ phần Vinhomes

BÁO CÁO CỦA BAN GIÁM ĐỐC

Ban Giám đốc Công ty Cổ phần Vinhomes ("Công ty") trình bày báo cáo này và báo cáo tài chính riêng giữa niên độ của Công ty cho giai đoạn tài chính ba tháng kết thúc ngày 31 tháng 3 năm 2020.

TRÁCH NHIỆM CỦA BAN GIÁM ĐỐC ĐỐI VỚI BÁO CÁO TÀI CHÍNH RIÊNG GIỮA NIÊN ĐỘ

Ban Giám đốc chịu trách nhiệm đảm bảo báo cáo tài chính riêng cho từng giai đoạn tài chính phản ánh trung thực và hợp lý tình hình tài chính riêng giữa niên độ, kết quả hoạt động kinh doanh riêng giữa niên độ và tình hình lưu chuyển tiền tệ riêng giữa niên độ của Công ty. Trong quá trình lập báo cáo tài chính riêng giữa niên độ này, Ban Giám đốc cần phải:

- ▶ lựa chọn các chính sách kế toán thích hợp và áp dụng các chính sách này một cách nhất quán;
- ▶ thực hiện các đánh giá và ước tính một cách hợp lý và thận trọng;
- ▶ nêu rõ các chuẩn mực kế toán áp dụng cho Công ty có được tuân thủ hay không và tất cả những sai lệch trọng yếu so với những chuẩn mực này đã được trình bày và giải thích trong báo cáo tài chính riêng giữa niên độ; và
- ▶ lập báo cáo tài chính riêng giữa niên độ trên cơ sở nguyên tắc hoạt động liên tục trừ trường hợp không thể cho rằng Công ty sẽ tiếp tục hoạt động.

Ban Giám đốc chịu trách nhiệm đảm bảo việc các sổ sách kế toán thích hợp được lưu giữ để phản ánh tình hình tài chính riêng giữa niên độ của Công ty, với mức độ chính xác hợp lý, tại bất kỳ thời điểm nào và đảm bảo rằng các sổ sách kế toán tuân thủ với chế độ kế toán đã được áp dụng. Ban Giám đốc cũng chịu trách nhiệm về việc quản lý các tài sản của Công ty và do đó phải thực hiện các biện pháp thích hợp để ngăn chặn và phát hiện các hành vi gian lận và những vi phạm khác.

Ban Giám đốc cam kết đã tuân thủ những yêu cầu nêu trên trong việc lập báo cáo tài chính riêng giữa niên độ kèm theo.

CÔNG BỐ CỦA BAN GIÁM ĐỐC

Theo ý kiến của Ban Giám đốc, báo cáo tài chính riêng giữa niên độ kèm theo phản ánh trung thực và hợp lý tình hình tài chính riêng giữa niên độ của Công ty vào ngày 31 tháng 03 năm 2020, kết quả hoạt động kinh doanh riêng giữa niên độ và tình hình lưu chuyển tiền tệ riêng giữa niên độ cho giai đoạn tài chính 3 tháng kết thúc cùng ngày phù hợp với các Chuẩn mực kế toán Việt Nam, Chế độ kế toán doanh nghiệp Việt Nam và các quy định pháp lý có liên quan đến việc lập và trình bày báo cáo tài chính riêng giữa niên độ.

Công ty có các công ty con như được trình bày trong báo cáo tài chính. Công ty đã lập báo cáo tài chính riêng này nhằm đáp ứng các yêu cầu về công bố thông tin, cụ thể là theo quy định tại Thông tư số 155/2015/TT-BTC - Hướng dẫn về việc công bố thông tin trên thị trường chứng khoán. Cũng theo quy định tại các văn bản này, Công ty cũng đã lập báo cáo tài chính hợp nhất giữa niên độ của Công ty và các công ty con vào ngày 31 tháng 03 năm 2020 ("báo cáo tài chính hợp nhất") đề ngày 27 tháng 04 năm 2020.

Người sử dụng báo cáo tài chính riêng giữa niên độ nên đọc báo cáo này cùng với báo cáo tài chính hợp nhất giữa niên độ nói trên để có được các thông tin đầy đủ về tình hình tài chính hợp nhất giữa niên độ, kết quả hoạt động kinh doanh hợp nhất giữa niên độ và tình hình lưu chuyển tiền tệ hợp nhất giữa niên độ của Công ty và các công ty con.

Thay mặt Ban Giám đốc:



Lê Thị Hải Yên
Giám đốc Tài chính

Hà Nội, Việt Nam

Ngày 27 tháng 04 năm 2020

BẢNG CÂN ĐỐI KẾ TOÁN RIÊNG GIỮA NIÊN ĐỘ
ngày 31 tháng 03 năm 2020

Đơn vị tính: triệu VND

Mã số	TÀI SẢN	Thuyết minh	Ngày 31 tháng 3 năm 2020	Ngày 31 tháng 12 năm 2019
100	A. TÀI SẢN NGẮN HẠN		46.336.097	48.094.729
110	I. Tiền và các khoản tương đương tiền	4	2.586.436	4.694.740
111	1. Tiền		264.046	860.096
112	2. Các khoản tương đương tiền		2.322.390	3.834.644
120	II. Đầu tư tài chính ngắn hạn		157.487	166.082
123	1. Đầu tư nắm giữ đến ngày đáo hạn	5	157.487	166.082
130	III. Các khoản phải thu ngắn hạn		34.670.335	34.581.112
131	1. Phải thu ngắn hạn của khách hàng	6.1	17.717.434	20.218.489
132	2. Trả trước cho người bán ngắn hạn	6.2	1.048.923	1.131.418
135	3. Phải thu về cho vay ngắn hạn	7	18.662	21.324
136	4. Phải thu ngắn hạn khác	8	15.905.715	13.230.280
137	5. Dự phòng phải thu ngắn hạn khó đòi	9	(20.399)	(20.399)
140	IV. Hàng tồn kho	10	8.357.652	8.260.898
141	1. Hàng tồn kho		8.384.647	8.290.955
149	2. Dự phòng giảm giá hàng tồn kho		(26.995)	(30.057)
150	V. Tài sản ngắn hạn khác		564.187	391.897
151	1. Chi phí trả trước ngắn hạn	11	103.410	43.655
152	2. Thuế GTGT được khấu trừ	19	7.535	-
155	3. Tài sản ngắn hạn khác	12	453.242	348.242

BẢNG CÂN ĐỐI KẾ TOÁN RIÊNG GIỮA NIÊN ĐỘ (tiếp theo)
ngày 31 tháng 03 năm 2020

Đơn vị tính: triệu VND

Mã số	TÀI SẢN	Thuyết minh	Ngày 31 tháng 3 năm 2020	Ngày 31 tháng 12 năm 2019
200	B. TÀI SẢN DÀI HẠN		77.513.260	74.651.852
210	I. Các khoản phải thu dài hạn		15.200	9.948
215	1. Phải thu về cho vay dài hạn khác		5.300	-
216	2. Phải thu dài hạn khác	8	9.900	9.948
220	II. Tài sản cố định		531.388	535.561
221	1. Tài sản cố định hữu hình	13	471.644	470.012
222	Nguyên giá		520.794	511.398
223	Giá trị khấu hao lũy kế		(49.150)	(41.386)
227	2. Tài sản cố định vô hình		59.744	65.549
228	Nguyên giá		108.997	107.597
229	Giá trị hao mòn lũy kế		(49.253)	(42.048)
230	III. Bất động sản đầu tư	14	3.265.901	3.571.117
231	1. Nguyên giá		3.508.928	3.798.912
232	2. Giá trị khấu hao lũy kế		(243.027)	(227.795)
240	IV. Tài sản dở dang dài hạn		382.778	276.745
242	1. Chi phí xây dựng cơ bản dở dang	16	382.778	276.745
250	V. Đầu tư tài chính dài hạn	17	71.165.007	68.105.006
251	1. Đầu tư vào công ty con	17.1	70.578.598	67.518.597
253	2. Đầu tư góp vốn vào đơn vị khác	17.2	536.409	536.409
255	3. Đầu tư nắm giữ đến ngày đáo hạn	17	50.000	50.000
260	VI. Tài sản dài hạn khác		2.152.986	2.153.475
261	1. Chi phí trả trước dài hạn	11	78.257	77.538
262	2. Tài sản thuế thu nhập hoãn lại		42.393	43.601
268	3. Tài sản dài hạn khác	12	2.032.336	2.032.336
270	TỔNG CỘNG TÀI SẢN		123.849.357	122.746.581

BẢNG CÂN ĐỐI KẾ TOÁN RIÊNG GIỮA NIÊN ĐỘ (tiếp theo)
ngày 31 tháng 03 năm 2020

Đơn vị tính: triệu VND

Mã số	NGUỒN VỐN	Thuyết minh	Ngày 31 tháng 3 năm 2020	Ngày 31 tháng 12 năm 2019
300	C. NỢ PHẢI TRẢ		83.533.469	82.940.867
310	I. Nợ ngắn hạn		31.454.478	34.464.448
311	1. Phải trả người bán ngắn hạn	18.1	2.070.388	1.910.770
312	2. Người mua trả tiền trước ngắn hạn	18.2	4.294.501	4.719.087
313	3. Thuế và các khoản phải nộp Nhà nước	19	125.834	300.687
315	4. Chi phí phải trả ngắn hạn	20	3.071.621	5.762.936
318	5. Doanh thu chưa thực hiện ngắn hạn	21	420.166	447.985
319	6. Phải trả ngắn hạn khác	22	10.137.193	10.115.826
320	7. Vay và nợ ngắn hạn	23	11.334.775	11.207.157
330	II. Nợ dài hạn		52.078.991	48.476.419
333	1. Chi phí phải trả dài hạn	20	5.632.692	4.220.440
336	2. Doanh thu chưa thực hiện dài hạn	21	1.250.360	1.286.692
338	3. Vay và nợ dài hạn	23	45.104.312	42.875.627
342	4. Dự phòng phải trả dài hạn	24	91.627	93.660
400	D. VỐN CHỦ SỞ HỮU		40.315.887	39.805.714
410	I. Vốn chủ sở hữu	25	40.315.887	39.805.714
411	1. Vốn cổ phần đã phát hành		33.495.139	33.495.139
411a	- Cổ phiếu phổ thông có quyền biểu quyết		33.495.139	33.495.139
415	2. Cổ phiếu quỹ		(5.549.929)	(5.549.929)
421	3. Lợi nhuận sau thuế chưa phân phối		12.370.677	11.860.504
421a	- Lợi nhuận sau thuế chưa phân phối lũy kế đến cuối kỳ trước		11.860.504	2.705.074
421b	- Lợi nhuận sau thuế chưa phân phối kỳ này		510.173	9.155.430
440	TỔNG CỘNG NGUỒN VỐN		123.849.357	122.746.581

Nguyễn Thị Hồng Trang
Người lập

Nguyễn Hữu Thanh
Kế toán trưởng




Lê Thị Hải Yến
Giám đốc Tài chính

Hà Nội, Việt Nam
Ngày 27 tháng 04 năm 2020

BÁO CÁO KẾT QUẢ HOẠT ĐỘNG KINH DOANH RIÊNG (tiếp theo)
cho năm tài chính kết thúc ngày 31 tháng 03 năm 2020

Đơn vị tính: triệu VND

Mã số	CHỈ TIÊU	Thuyết minh	Quý I năm 2020	Quý I năm 2019
01	1. Doanh thu về bán hàng và cung cấp dịch vụ	26.1	3.714.627	3.383.635
02	2. Các khoản giảm trừ doanh thu	26.1	-	-
10	3. Doanh thu thuần về bán hàng và cung cấp dịch vụ	26.1	3.714.627	3.383.635
11	4. Giá vốn hàng bán và dịch vụ cung cấp	27	(2.436.097)	(2.953.951)
20	5. Lợi nhuận gộp về bán hàng và cung cấp dịch vụ		1.278.530	429.685
21	6. Doanh thu hoạt động tài chính	26.2	901.480	3.866.654
22	7. Chi phí tài chính	28	(1.293.728)	(1.785.818)
23	Trong đó: Chi phí lãi vay và phát hành trái phiếu		(1.281.408)	(1.775.098)
25	8. Chi phí bán hàng	29	(56.420)	(126.842)
26	9. Chi phí quản lý doanh nghiệp	29	(250.653)	(51.482)
30	10. Lợi nhuận thuần từ hoạt động kinh doanh		579.209	2.332.197
31	11. Thu nhập khác		24.327	13.330
32	12. Chi phí khác		(9.331)	(1.395)
40	13. Lợi nhuận khác		14.996	11.936
50	14. Tổng lợi nhuận kế toán trước thuế		594.205	2.344.132
51	15. Chi phí thuế TNDN hiện hành	30	(82.824)	(134.864)
52	16. Chi phí thuế TNDN hoãn lại	30	(1.208)	(81.577)
60	17. Lợi nhuận sau thuế TNDN		510.173	2.127.692



Nguyễn Thị Hồng Trang
Người lập



Nguyễn Hữu Thanh
Kế toán trưởng



Lê Thị Hải Yến
Giám đốc Tài chính

Hà Nội, Việt Nam

Ngày 27 tháng 04 năm 2020

BÁO CÁO LƯU CHUYỂN TIỀN TỆ RIÊNG GIỮA NIÊN ĐỘ (tiếp theo)
 Quý I 2020

Đơn vị tính: triệu VND

Mã số	CHỈ TIÊU	Thuyết minh	Quý I năm 2020	Quý I năm 2019
	I. LƯU CHUYỂN TIỀN TỪ HOẠT ĐỘNG KINH DOANH			
01	Lợi nhuận trước thuế		594.205	2.344.132
	<i>Điều chỉnh kế toán cho các khoản:</i>			
02	Khấu hao tài sản cố định hữu hình, bất động sản đầu tư và hao mòn tài sản cố định vô hình		31.917	25.710
03	Các khoản hoàn nhập dự phòng		(5.095)	10.858
04	Lãi chênh lệch tỷ giá hối đoái do đánh giá lại các khoản mục tiền tệ có gốc ngoại tệ		-	-
05	Lãi từ hoạt động đầu tư		(479.880)	(2.866.967)
06	Chi phí lãi vay	28	1.281.408	1.775.098
08	Lợi nhuận từ hoạt động kinh doanh trước thay đổi vốn lưu động		1.422.555	1.288.832
09	Giảm các khoản phải thu		1.900.814	1.767.847
10	Giảm hàng tồn kho		115.995	1.130.779
11	Tăng các khoản phải trả (không kể lãi vay phải trả, thuế thu nhập doanh nghiệp phải nộp)		(471.245)	(1.844.841)
12	(Tăng)/giảm chi phí trả trước		(60.475)	91.117
14	Tiền lãi vay đã trả		(2.527.450)	(870.774)
15	Thuế thu nhập doanh nghiệp đã nộp	19	(126.555)	(912.306)
20	Lưu chuyển tiền thuần từ hoạt động kinh doanh		253.639	650.653
	II. LƯU CHUYỂN TIỀN TỪ HOẠT ĐỘNG ĐẦU TƯ			
21	Tiền chi để mua sắm, xây dựng tài sản cố định và các tài sản dài hạn khác		(1.720.144)	(341.893)
22	Tiền thu do thanh lý, nhượng bán TSCĐ và các tài sản dài hạn khác		69.104	-
23	Tiền chi cho vay, mua các công cụ nợ của đơn vị khác		(7.920)	(60.782)
24	Tiền thu hồi cho vay, bán lại công cụ nợ của đơn vị khác		2.662	1.091.951
25	Tiền chi đầu tư góp vốn vào đơn vị khác (trừ đi tiền thu về)		(3.060.000)	(13.478.695)
26	Tiền thu hồi đầu tư vốn vào đơn vị khác (trừ đi tiền do đơn vị bị thanh lý nắm giữ)		-	6.670.000
27	Tiền thu lãi cho vay, cổ tức và lợi nhuận được chia		26.092	1.002.511
30	Lưu chuyển tiền thuần sử dụng vào hoạt động đầu tư		(4.690.206)	(5.116.908)

BÁO CÁO LƯU CHUYỂN TIỀN TỆ RIÊNG GIỮA NIÊN ĐỘ (tiếp theo)
cho năm tài chính kết thúc ngày 31 tháng 03 năm 2020

Đơn vị tính: triệu VND

Mã số	CHỈ TIÊU	Thuyết minh	Quý I năm 2020	Quý I năm 2019
	III. LƯU CHUYỂN TIỀN TỪ HOẠT ĐỘNG TÀI CHÍNH			
33	Tiền thu từ đi vay		9.304.263	16.217.000
34	Tiền trả nợ gốc vay		(6.976.000)	(11.561.706)
40	Lưu chuyển tiền thuần (sử dụng vào)/ từ hoạt động tài chính		2.328.263	4.655.294
50	Lưu chuyển tiền thuần trong kỳ		(2.108.304)	189.039
60	Tiền và tương đương tiền đầu kỳ		4.694.740	1.032.921
70	Tiền và tương đương tiền cuối kỳ	4	2.586.436	1.221.960


Nguyễn Thị Hồng Trang
Người lập


Nguyễn Hữu Thanh
Kế toán trưởng


Lê Thị Hải Yến
Giám đốc Tài chính

Hà Nội, Việt Nam

Ngày 27 tháng 04 năm 2020

THUYẾT MINH BÁO CÁO TÀI CHÍNH RIÊNG GIỮA NIÊN ĐỘ
Quý I năm 2020

1. THÔNG TIN VỀ CÔNG TY

Công ty Cổ phần Vinhomes (“Công ty”) là một công ty cổ phần được thành lập theo Luật Doanh nghiệp của Việt Nam theo Giấy Chứng nhận Đăng ký Kinh doanh số 0103022741, do Sở Kế hoạch và Đầu tư Thành phố Hà Nội cấp ngày 6 tháng 3 năm 2008 và được cấp lại Giấy Chứng nhận Đăng ký Doanh nghiệp Công ty Cổ phần số 0102671977 vào ngày 5 tháng 8 năm 2010. Công ty sau đó cũng nhận được các Giấy Chứng nhận Đăng ký Doanh nghiệp sửa đổi với lần sửa đổi gần nhất là lần thứ 29, được cấp ngày 20 tháng 04 năm 2020.

Hoạt động chính trong kỳ hiện tại của Công ty là phát triển và kinh doanh bất động sản, cho thuê văn phòng, cung cấp dịch vụ quản lý bất động sản và các dịch vụ liên quan, cung cấp dịch vụ tổng thầu xây dựng, dịch vụ tư vấn, thiết kế, giám sát và quản lý xây dựng.

Công ty có trụ sở chính tại số 458, Phố Minh Khai, Phường Vĩnh Tuy, Quận Hai Bà Trưng, Thành phố Hà Nội, Việt Nam.

Chu kỳ sản xuất kinh doanh bình quân của hoạt động chuyển nhượng bất động sản của Công ty bắt đầu từ thời điểm xin giấy phép đầu tư, thực hiện giải phóng mặt bằng, xây dựng cơ bản cho đến thời điểm hoàn thiện. Do vậy, chu kỳ sản xuất kinh doanh của hoạt động chuyển nhượng bất động sản của Công ty là trong vòng từ 12 tháng đến 36 tháng.

Chu kỳ sản xuất, kinh doanh của các hoạt động khác của Công ty thông thường là trong vòng 12 tháng.

Số lượng nhân viên của Công ty tại ngày 31 tháng 03 năm 2020 là 7.993 (ngày 31 tháng 12 năm 2019: 7.116).

Tính chất mùa vụ của hoạt động ảnh hưởng đến báo cáo

Do đặc tính của ngành kinh doanh bất động sản, doanh thu cho thuê và cung cấp dịch vụ quản lý bất động sản dự kiến sẽ ổn định trong suốt cả năm trừ khi Công ty đưa các sản phẩm đầu tư mới vào thị trường. Trong khi đó, doanh thu chuyển nhượng bất động sản phụ thuộc vào tình trạng hoàn thành của các dự án bất động sản và tình hình thị trường tại thời điểm các dự án được chào bán.

THUYẾT MINH BÁO CÁO TÀI CHÍNH RIÊNG GIỮA NIÊN ĐỘ (tiếp theo)
Quý I 2020

1. THÔNG TIN VỀ CÔNG TY (tiếp theo)

Cơ cấu tổ chức

Tại ngày 31 tháng 03 năm 2020, Công ty có 18 công ty con (tại ngày 31 tháng 12 năm 2019: 18 công ty con). Thông tin chi tiết về các công ty con và tỷ lệ biểu quyết, tỷ lệ lợi ích trực tiếp của Công ty và gián tiếp qua công ty con trong các công ty con này như sau:

STT	Tên công ty	Tỷ lệ biểu quyết (%)	Tỷ lệ lợi ích (%)	Trụ sở chính
1	Công ty TNHH Đầu tư và Phát triển Đô thị Gia Lâm ("Công ty Đô thị Gia Lâm") (i)	85,00	83,95	Số 7, Đường Bằng Lăng 1, Khu đô thị sinh thái Vinhomes Riverside, Phường Việt Hưng, Quận Long Biên, Thành phố Hà Nội
2	Công ty Cổ phần Đầu tư và Phát triển Sinh Thái ("Công ty Sinh Thái") (i)	99,18	98,76	Số 191, Phố Bà Triệu, Phường Lê Đại Hành, Quận Hai Bà Trưng, Thành phố Hà Nội
3	Công ty Cổ phần Tư vấn Đầu tư và Đầu tư Việt Nam ("Công ty Đầu tư Việt Nam") (i)	69,50	68,64	Số 191, Phố Bà Triệu, Phường Lê Đại Hành, Quận Hai Bà Trưng, Thành phố Hà Nội
4	Công ty Cổ phần Đô thị Du lịch Càn Giò ("Công ty Càn Giò") (i)	99,89	98,56	Số 72, Đường Lê Thánh Tôn, Phường Bến Nghé, Quận 1, Thành phố Hồ Chí Minh
5	Công ty TNHH Bất động sản Tây Tăng Long ("Công ty Tây Tăng Long")	90,00	90,00	Số 72, Đường Lê Thánh Tôn, Phường Bến Nghé, Quận 1, Thành phố Hồ Chí Minh
6	Công ty TNHH Đô thị Đại học Quốc tế Berjaya Việt Nam ("Công ty ĐTDH Berjaya") (i)	97,90	88,17	Tầng 20A, Tòa nhà Đồng Khởi Vincom Center, 72 Lê Thánh Tôn, Phường Bến Nghé, Quận 1, Thành phố Hồ Chí Minh
7	Công ty Cổ phần Đầu tư và Phát triển Địa ốc Thành phố Hoàng Gia ("Công ty Hoàng Gia")	57,85	57,85	Số 72A, Đường Nguyễn Trãi, Phường Thượng Đình, Quận Thanh Xuân, Thành phố Hà Nội
8	Công ty Cổ phần Đầu tư và Phát triển Làng Vân ("Công ty Làng Vân") (i)	99,00	95,82	Số 7, Đường Trường Sa, Phường Hòa Hải, Quận Ngũ Hành Sơn, Thành phố Đà Nẵng
9	Công ty TNHH Metropolis Hà Nội ("Công ty Metropolis Hà Nội")	100,00	100,00	Lô đất HH Phạm Hùng, Phường Mỹ Trì, Quận Nam Từ Liêm, Thành phố Hà Nội

THUYẾT MINH BÁO CÁO TÀI CHÍNH RIÊNG GIỮA NIÊN ĐỘ (tiếp theo)
 Quý I 2020

1. THÔNG TIN VỀ CÔNG TY (tiếp theo)

Cơ cấu tổ chức (tiếp theo)

	<i>Tên công ty</i>	<i>Tỷ lệ biểu quyết (%)</i>	<i>Tỷ lệ lợi ích (%)</i>	<i>Trụ sở chính</i>
10	Công ty TNHH Trung tâm Tài chính Việt Nam Berjaya ("Công ty TTTC Berjaya")	67,50	60,78	Tầng 20A, Tòa nhà Đồng Khởi Vincom Center, 72 Lê Thánh Tôn, Phường Bến Nghé, Quận 1, Thành phố Hồ Chí Minh
11	Công ty Cổ phần Đầu tư Xây dựng Thái Sơn ("Công ty Thái Sơn") (i)	100,00	90,06	Số 290, Nam Kỳ Khởi Nghĩa, Phường 8, Quận 3, Thành phố Hồ Chí Minh
12	Công ty TNHH Thương mại Đầu tư và Phát triển Thiên Niên Kỳ ("Công ty Thiên Niên Kỳ")	100,00	100,00	Tầng 20A, Tòa nhà Đồng Khởi Vincom Center, Số 72 Lê Thánh Tôn, Phường Bến Nghé, Quận 1, Thành phố Hồ Chí Minh
13	Công ty Cổ phần GS Củ Chi ("Công ty GS Củ Chi") (i)	100,00	99,89	Tầng 20A, Tòa nhà Đồng Khởi Vincom Center, 72 Lê Thánh Tôn, Phường Bến Nghé, Quận 1, Thành phố Hồ Chí Minh
14	Công ty TNHH Kinh doanh Bất động sản Phú Gia ("Công ty Phú Gia") (i) (ii)	98,00	96,79	Số 63 Phố Hàng Gà, Phường Hàng Bò, Quận Hoàn Kiếm, Hà Nội
15	Công ty Cổ phần Kinh Doanh và Phát Triển Thương Mại An Thịnh ("Công ty An Thịnh")	85,00	85,00	Tầng 20A, Tòa nhà Đồng Khởi Vincom Center, 72 Lê Thánh Tôn, Phường Bến Nghé, Quận 1, Thành phố Hồ Chí Minh
16	Công ty Cổ phần Phát triển Thành Phố Xanh ("Công ty Thành phố Xanh")	90,00	90,00	Số 72 Lê Thánh Tôn, Phường Bến Nghé, Quận 1, Thành phố Hồ Chí Minh, Việt Nam
17	Công ty Cổ phần Delta ("Công ty Delta") (i)	100,00	99,34	110 Đặng Công Bình, ấp 6, Xã Xuân Thới Thượng, Huyện Hóc Môn, Thành phố Hồ Chí Minh, Việt Nam
18	Công ty Cổ phần Đầu tư Khu công nghiệp Vinhomes ("công ty KCN Vinhomes")	100,00	95,10	Số 7, Đường Bằng Lăng 1, Khu đô thị sinh thái Vinhomes Riverside, Phường Việt Hưng, Quận Long Biên, Thành phố Hà Nội

(i) Tỷ lệ lợi ích và tỷ lệ biểu quyết trong các công ty con này khác nhau do Công ty kiểm soát các công ty con này gián tiếp thông qua các công ty con khác.

(ii) Công ty đang trong quá trình hoàn tất thủ tục giải thể.

THUYẾT MINH BÁO CÁO TÀI CHÍNH RIÊNG GIỮA NIÊN ĐỘ (tiếp theo)
 Quý I 2020

2. CƠ SỞ TRÌNH BÀY

2.1 Chuẩn mực và Chế độ kế toán áp dụng

Báo cáo tài chính riêng giữa niên độ của Công ty được trình bày bằng triệu đồng Việt Nam (“triệu VND”) phù hợp với Chế độ kế toán doanh nghiệp Việt Nam, và các Chuẩn mực kế toán Việt Nam do Bộ Tài chính ban hành theo:

- ▶ Quyết định số 149/2001/QĐ-BTC ngày 31 tháng 12 năm 2001 về việc ban hành bốn Chuẩn mực kế toán Việt Nam (Đợt 1);
- ▶ Quyết định số 165/2002/QĐ-BTC ngày 31 tháng 12 năm 2002 về việc ban hành sáu Chuẩn mực kế toán Việt Nam (Đợt 2);
- ▶ Quyết định số 234/2003/QĐ-BTC ngày 30 tháng 12 năm 2003 về việc ban hành sáu Chuẩn mực kế toán Việt Nam (Đợt 3);
- ▶ Quyết định số 12/2005/QĐ-BTC ngày 15 tháng 2 năm 2005 về việc ban hành sáu Chuẩn mực kế toán Việt Nam (Đợt 4); và
- ▶ Quyết định số 100/2005/QĐ-BTC ngày 28 tháng 12 năm 2005 về việc ban hành bốn Chuẩn mực kế toán Việt Nam (Đợt 5).

Theo đó, báo cáo tài chính riêng giữa niên độ được trình bày kèm theo và việc sử dụng báo cáo này không dành cho các đối tượng không được cung cấp các thông tin về các thủ tục và nguyên tắc và thông lệ kế toán tại Việt Nam và hơn nữa không được chủ định trình bày tình hình tài chính, kết quả hoạt động kinh doanh giữa niên độ và lưu chuyển tiền tệ giữa niên độ theo các nguyên tắc và thông lệ kế toán được chấp nhận rộng rãi ở các nước và lãnh thổ khác ngoài Việt Nam.

2.2 Hình thức sổ kế toán áp dụng

Hình thức sổ kế toán được áp dụng của Công ty là Nhật ký chung.

2.3 Kỳ kế toán năm

Kỳ kế toán năm của Công ty áp dụng cho việc lập báo cáo tài chính riêng bắt đầu từ ngày 1 tháng 1 và kết thúc ngày 31 tháng 12.

2.4 Đơn vị tiền tệ trong kế toán

Báo cáo tài chính riêng giữa niên độ được lập bằng đơn vị tiền tệ trong kế toán của Công ty là VND. Cho mục đích trình bày báo cáo tài chính riêng giữa niên độ tại ngày 31 tháng 03 năm 2020 này, các số liệu được làm tròn đến hàng triệu và trình bày theo đơn vị triệu đồng Việt Nam (“triệu VND”).

3. TÓM TẮT CÁC CHÍNH SÁCH KẾ TOÁN CHỦ YẾU

3.1 Tiền và các khoản tương đương tiền

Tiền và các khoản tương đương tiền bao gồm tiền mặt tại quỹ, tiền gửi ngân hàng và các khoản đầu tư ngắn hạn có thời hạn gốc không quá ba tháng, có tính thanh khoản cao, có khả năng chuyển đổi dễ dàng thành các lượng tiền xác định và không có nhiều rủi ro trong chuyển đổi thành tiền.

3.2 Hàng tồn kho

Hàng tồn kho được ghi nhận theo giá thấp hơn giữa giá thành để đưa mỗi sản phẩm đến vị trí và điều kiện hiện tại và giá trị thuần có thể thực hiện được.

THUYẾT MINH BÁO CÁO TÀI CHÍNH RIÊNG GIỮA NIÊN ĐỘ (tiếp theo)
 Quý I 2020

3. TÓM TẮT CÁC CHÍNH SÁCH KẾ TOÁN CHỦ YẾU (tiếp theo)

3.2 Hàng tồn kho (tiếp theo)

Giá trị thuần có thể thực hiện được là giá bán ước tính của hàng tồn kho trong điều kiện kinh doanh bình thường trừ chi phí ước tính để hoàn thành và chi phí bán hàng ước tính.

Hàng hoá bất động sản

Bất động sản được mua hoặc được xây dựng để bán hoặc để cho thuê dài hạn đáp ứng được điều kiện ghi nhận doanh thu một lần trong quá trình hoạt động bình thường của Công ty, không phải để cho thuê hoặc chờ tăng giá, được ghi nhận là hàng hoá bất động sản theo giá thấp hơn giữa giá thành để đưa mỗi sản phẩm đến vị trí và điều kiện hiện tại và giá trị thuần có thể thực hiện được.

Giá thành của hàng hóa bất động sản bao gồm:

- Chi phí tiền sử dụng đất, tiền thuê đất, các chi phí phát triển đất;
- Chi phí xây dựng trả cho nhà thầu; và
- Chi phí lãi vay, chi phí tư vấn, thiết kế, chi phí san lấp, đền bù giải phóng mặt bằng, phí tư vấn, thuế chuyển nhượng đất, chi phí quản lý xây dựng chung, và các chi phí liên quan khác.

Giá trị thuần có thể thực hiện được là giá bán ước tính của hàng tồn kho bất động sản trong điều kiện kinh doanh bình thường trừ chi phí ước tính để hoàn thành và chi phí bán hàng ước tính.

Giá vốn của hàng hoá bất động sản đã bán được ghi nhận trên báo cáo kết quả hoạt động kinh doanh riêng giữa niên độ dựa trên các chi phí trực tiếp tạo thành hàng hoá bất động sản đó và chi phí chung được phân bổ theo các tiêu thức phù hợp.

Hàng hóa xây dựng

Công ty áp dụng phương pháp kê khai thường xuyên để hạch toán nguyên vật liệu và hàng hóa với giá trị được xác định bằng chi phí mua dựa trên phương pháp bình quân gia quyền.

Chi phí sản xuất kinh doanh dở dang bao gồm giá vốn nguyên vật liệu, nhân công, chi phí cho thuê phụ và các chi phí có liên quan khác của các công trình xây dựng chưa được chủ đầu tư nghiệm thu xác nhận khối lượng tại ngày lập báo cáo tài chính riêng.

Dự phòng giảm giá hàng tồn kho

Dự phòng giảm giá hàng tồn kho được trích lập cho phần giá trị dự kiến bị tổn thất do các khoản suy giảm trong giá trị (do giảm giá, hư hỏng, kém phẩm chất, lỗi thời v.v.) có thể xảy ra đối với thành phẩm, hàng hoá tồn kho khác thuộc quyền sở hữu của Công ty dựa trên bằng chứng hợp lý về sự suy giảm giá trị tại ngày kết thúc kỳ kế toán.

Số tăng hoặc giảm khoản dự phòng giảm giá hàng tồn kho được hạch toán vào giá vốn hàng bán trên báo cáo kết quả hoạt động kinh doanh riêng giữa niên độ.

3.3 Các khoản phải thu

Các khoản phải thu được trình bày trên báo cáo tài chính riêng giữa niên độ theo giá trị ghi sổ các khoản phải thu từ khách hàng và phải thu khác sau khi trừ các khoản dự phòng được lập cho các khoản phải thu khó đòi.

Công ty tham gia góp vốn vào các thỏa thuận hợp tác đầu tư tài sản là trung tâm thương mại và trường học, trong đó các đối tác doanh nghiệp có toàn quyền vận hành, khai thác và kinh doanh các cấu phần này tại thời điểm tài sản đi vào hoạt động, và Công ty nhận phân chia một phần lợi nhuận. Trong trường hợp này, khoản đầu tư góp vốn của Công ty vào thỏa thuận hợp tác đầu tư sẽ được hạch toán vào chỉ tiêu các khoản phải thu khác trên bảng cân đối kế toán riêng giữa niên độ tại thời điểm Công ty bàn giao tài sản để vận hành và khai thác.

THUYẾT MINH BÁO CÁO TÀI CHÍNH RIÊNG GIỮA NIÊN ĐỘ (tiếp theo)
 Quý I 2020

3. TÓM TẮT CÁC CHÍNH SÁCH KẾ TOÁN CHỦ YẾU (tiếp theo)

3.3 Các khoản phải thu (tiếp theo)

Dự phòng nợ phải thu khó đòi thể hiện phần giá trị của các khoản phải thu mà Công ty dự kiến không có khả năng thu hồi tại ngày kết thúc kỳ kế toán. Tăng hoặc giảm số dư tài khoản dự phòng được hạch toán vào chi phí quản lý doanh nghiệp trên báo cáo kết quả hoạt động kinh doanh riêng giữa niên độ.

3.4 Tài sản cố định hữu hình

Tài sản cố định hữu hình được thể hiện theo nguyên giá trừ đi giá trị khấu hao lũy kế.

Nguyên giá tài sản cố định hữu hình bao gồm giá mua và những chi phí có liên quan trực tiếp đến việc đưa tài sản vào hoạt động như dự kiến.

Các chi phí mua sắm, nâng cấp và đổi mới tài sản cố định được ghi tăng nguyên giá của tài sản và chi phí bảo trì, sửa chữa được hạch toán vào báo cáo kết quả hoạt động kinh doanh riêng giữa niên độ khi phát sinh.

Khi tài sản cố định hữu hình được bán hay thanh lý, các khoản lãi hoặc lỗ phát sinh do thanh lý tài sản (là phần chênh lệch giữa tiền thu thuần từ việc bán tài sản với giá trị còn lại của tài sản) được hạch toán vào báo cáo kết quả hoạt động kinh doanh riêng giữa niên độ.

3.5 Thuê tài sản

Việc xác định một thỏa thuận có phải là thỏa thuận thuê tài sản hay không dựa trên bản chất của thỏa thuận đó tại thời điểm khởi đầu: liệu việc thực hiện thỏa thuận này có phụ thuộc vào việc sử dụng một tài sản nhất định và thỏa thuận có bao gồm điều khoản về quyền sử dụng tài sản hay không.

Thỏa thuận thuê tài sản được phân loại là thuê tài chính nếu theo hợp đồng thuê tài sản bên cho thuê chuyển giao phần lớn rủi ro và lợi ích gắn liền với quyền sở hữu tài sản cho bên đi thuê. Tất cả các thỏa thuận thuê tài sản khác được phân loại là thuê hoạt động.

Trong trường hợp Công ty là bên cho thuê

Tài sản theo hợp đồng cho thuê hoạt động được ghi nhận là bất động sản đầu tư trên bảng cân đối kế toán riêng giữa niên độ. Chi phí trực tiếp ban đầu để thương thảo thỏa thuận cho thuê hoạt động được ghi nhận vào báo cáo kết quả hoạt động kinh doanh riêng giữa niên độ khi phát sinh.

Thu nhập từ tiền cho thuê hoạt động được hạch toán vào báo cáo kết quả hoạt động kinh doanh riêng giữa niên độ theo phương pháp đường thẳng trong suốt thời gian cho thuê.

Trong trường hợp Công ty là bên đi thuê

Các khoản tiền thuê theo hợp đồng thuê hoạt động được hạch toán vào báo cáo kết quả hoạt động kinh doanh riêng giữa niên độ theo phương pháp đường thẳng trong suốt thời hạn của hợp đồng thuê.

3.6 Tài sản cố định vô hình

Tài sản cố định vô hình được thể hiện theo nguyên giá trừ đi giá trị hao mòn lũy kế.

Nguyên giá tài sản cố định vô hình bao gồm giá mua và những chi phí có liên quan trực tiếp đến việc đưa tài sản vào hoạt động như dự kiến.

THUYẾT MINH BÁO CÁO TÀI CHÍNH RIÊNG GIỮA NIÊN ĐỘ (tiếp theo)
 Quý I 2020

3. TÓM TẮT CÁC CHÍNH SÁCH KẾ TOÁN CHỦ YẾU (tiếp theo)

3.6 Tài sản cố định vô hình (tiếp theo)

Các chi phí nâng cấp và đổi mới tài sản cố định vô hình được ghi tăng nguyên giá của tài sản và các chi phí khác được hạch toán vào báo cáo kết quả hoạt động kinh doanh riêng giữa niên độ khi phát sinh.

Khi tài sản cố định vô hình được bán hay thanh lý, các khoản lãi hoặc lỗ phát sinh do thanh lý tài sản (là phần chênh lệch giữa tiền thu thuần từ việc bán tài sản với giá trị còn lại của tài sản) được hạch toán vào báo cáo kết quả hoạt động kinh doanh riêng giữa niên độ.

3.7 Khấu hao và hao mòn

Khấu hao tài sản cố định hữu hình và hao mòn tài sản cố định vô hình được trích theo phương pháp đường thẳng trong suốt thời gian hữu dụng ước tính của các tài sản như sau:

Nhà cửa, vật kiến trúc	41 - 48 năm
Máy móc, thiết bị	5 - 10 năm
Phương tiện vận tải	6 - 10 năm
Thiết bị văn phòng	3 - 5 năm
Phần mềm máy tính	3 - 5 năm
Tài sản khác	2 - 5 năm

3.8 Bất động sản đầu tư

Bất động sản đầu tư được thể hiện theo nguyên giá bao gồm cả các chi phí giao dịch liên quan trừ đi giá trị khấu hao lũy kế.

Các khoản chi phí liên quan đến bất động sản đầu tư phát sinh sau ghi nhận ban đầu được hạch toán vào giá trị còn lại của bất động sản đầu tư khi Công ty có khả năng thu được các lợi ích kinh tế trong tương lai nhiều hơn mức hoạt động được đánh giá ban đầu của bất động sản đầu tư đó.

Khấu hao bất động sản đầu tư được trích theo phương pháp đường thẳng trong suốt thời gian hữu dụng ước tính của các bất động sản như sau:

Quyền sử dụng đất có thời hạn và nhà cửa vật kiến trúc	27 - 50 năm
Máy móc, thiết bị	9 - 10 năm

Công ty không trích khấu hao đối với quyền sử dụng đất lâu dài được ghi nhận là bất động sản đầu tư.

Bất động sản đầu tư được ngừng ghi nhận trong bảng cân đối kế toán riêng giữa niên độ sau khi đã bán hoặc sau khi bất động sản đầu tư đã không còn được sử dụng và xét thấy không thu được lợi ích kinh tế trong tương lai từ việc thanh lý bất động sản đầu tư đó. Chênh lệch giữa tiền thu thuần từ việc bán tài sản với giá trị còn lại của bất động sản đầu tư được ghi nhận vào báo cáo kết quả hoạt động kinh doanh riêng giữa niên độ trong kỳ thanh lý.

Việc chuyển từ bất động sản chủ sở hữu sử dụng hoặc hàng tồn kho thành bất động sản đầu tư chỉ được thực hiện khi có sự thay đổi về mục đích sử dụng như trường hợp chủ sở hữu chấm dứt sử dụng tài sản đó và bắt đầu cho bên khác thuê hoạt động hoặc khi kết thúc giai đoạn xây dựng. Việc chuyển từ bất động sản đầu tư sang bất động sản chủ sở hữu sử dụng hay hàng tồn kho chỉ được thực hiện khi có sự thay đổi về mục đích sử dụng như các trường hợp chủ sở hữu bắt đầu sử dụng tài sản này hoặc bắt đầu triển khai cho mục đích bán. Việc chuyển từ bất động sản đầu tư sang bất động sản chủ sở hữu sử dụng hoặc hàng tồn kho không làm thay đổi nguyên giá hay giá trị còn lại của bất động sản tại ngày chuyển đổi.

THUYẾT MINH BÁO CÁO TÀI CHÍNH RIÊNG GIỮA NIÊN ĐỘ (tiếp theo)
 Quý I 2020

3. TÓM TẮT CÁC CHÍNH SÁCH KẾ TOÁN CHỦ YẾU (tiếp theo)

3.9 Chi phí đi vay

Chi phí đi vay bao gồm lãi tiền vay và các chi phí khác phát sinh liên quan trực tiếp đến các khoản vay của Công ty.

Chi phí đi vay được hạch toán như chi phí phát sinh trong kỳ ngoại trừ các khoản chi phí đi vay liên quan trực tiếp đến việc mua sắm, xây dựng hoặc hình thành một tài sản cụ thể cần có một thời gian đủ dài để có thể đưa vào sử dụng theo mục đích định trước hoặc để bán được vốn hóa vào nguyên giá của tài sản đó.

3.10 Chi phí trả trước

Chi phí trả trước bao gồm các chi phí trả trước ngắn hạn hoặc chi phí trả trước dài hạn trên bảng cân đối kế toán riêng giữa niên độ và được phân bổ trong khoảng thời gian trả trước của chi phí tương ứng với các lợi ích kinh tế được tạo ra từ các chi phí này.

Chi phí trả trước ngắn hạn bao gồm chi phí môi giới bán bất động sản, thuế thu nhập doanh nghiệp tạm nộp cho các khoản thanh toán theo tiền độ của khách hàng tại các dự án bất động sản của Công ty và các chi phí trả trước ngắn hạn khác dự kiến mang lại lợi ích kinh tế trong khoảng thời gian một chu kỳ kinh doanh.

Chi phí trả trước dài hạn bao gồm công cụ dụng cụ xuất dùng, chi phí trả trước tiền thuê và các chi phí trả trước khác mang lại lợi ích kinh tế trong khoảng thời gian trên một năm.

3.11 Các khoản đầu tư

Đầu tư vào công ty con

Khoản đầu tư vào công ty con mà trong đó Công ty nắm quyền kiểm soát được trình bày theo phương pháp giá gốc.

Các khoản phân phối mà Công ty nhận được từ số lợi nhuận lũy kế của công ty con sau ngày Công ty nắm quyền kiểm soát được ghi nhận vào báo cáo kết quả hoạt động kinh doanh riêng giữa niên độ của Công ty. Trong trường hợp nguồn lợi nhuận lũy kế dùng để phân phối không được quy định cụ thể, Công ty ưu tiên sử dụng lợi nhuận lũy kế của công ty con sau ngày Công ty nắm quyền kiểm soát để phân phối. Các khoản phân phối khác được xem như phần thu hồi của các khoản đầu tư và được trừ vào giá trị đầu tư.

Đầu tư vào các công ty liên kết

Các khoản đầu tư vào các công ty liên kết mà trong đó Công ty có ảnh hưởng đáng kể được trình bày theo phương pháp giá gốc.

Các khoản phân phối từ lợi nhuận thuần lũy kế của các công ty liên kết sau ngày Công ty có ảnh hưởng đáng kể được ghi nhận vào báo cáo kết quả hoạt động kinh doanh riêng giữa niên độ của Công ty. Các khoản phân phối khác được xem như phần thu hồi các khoản đầu tư và được trừ vào giá trị đầu tư.

Chứng khoán kinh doanh và đầu tư góp vốn vào đơn vị khác

Chứng khoán kinh doanh và đầu tư góp vốn vào đơn vị khác được ghi nhận theo giá gốc.

THUYẾT MINH BÁO CÁO TÀI CHÍNH RIÊNG GIỮA NIÊN ĐỘ (tiếp theo)
Quý I 2020

3. TÓM TẮT CÁC CHÍNH SÁCH KẾ TOÁN CHỦ YẾU (tiếp theo)

3.11 Các khoản đầu tư (tiếp theo)

Dự phòng giảm giá trị các khoản đầu tư

Dự phòng cho việc giảm giá trị của các khoản đầu tư được lập khi có bằng chứng chắc chắn cho thấy có sự suy giảm giá trị của các khoản đầu tư này vào ngày kết thúc kỳ kế toán.

Tăng hoặc giảm số dư dự phòng được hạch toán vào chi phí tài chính trong báo cáo kết quả hoạt động kinh doanh riêng giữa niên độ.

Đầu tư nắm giữ đến ngày đáo hạn

Các khoản đầu tư nắm giữ đến ngày đáo hạn được ghi nhận theo giá gốc. Sau khi ghi nhận ban đầu, các khoản đầu tư này được ghi nhận theo giá trị có thể thu hồi. Các khoản suy giảm giá trị của khoản đầu tư nếu phát sinh được hạch toán vào chi phí tài chính trong báo cáo kết quả hoạt động kinh doanh riêng giữa niên độ và giảm trừ trực tiếp giá trị đầu tư.

3.12 Các khoản phải trả và chi phí trích trước

Các khoản phải trả và chi phí trích trước được ghi nhận cho số tiền phải trả trong tương lai liên quan đến hàng hóa và dịch vụ đã nhận được không phụ thuộc vào việc Công ty đã nhận được hóa đơn của nhà cung cấp hay chưa. Các khoản phải trả nhà thầu xây dựng cho các dự án bất động sản được ghi nhận theo biên bản nghiệm thu khối lượng giữa hai bên, không phụ thuộc vào việc Công ty đã nhận được hóa đơn của nhà cung cấp hay chưa.

3.13 Các khoản dự phòng

Dự phòng chung

Công ty ghi nhận dự phòng khi có nghĩa vụ nợ hiện tại (nghĩa vụ pháp lý hoặc nghĩa vụ liên đới) là kết quả của một sự kiện đã xảy ra trong quá khứ. Việc thanh toán nghĩa vụ nợ này có thể sẽ dẫn đến sự giảm sút về những lợi ích kinh tế và Công ty có thể đưa ra được một ước tính đáng tin cậy về giá trị của nghĩa vụ nợ đó.

Khi Công ty cho rằng một phần hoặc toàn bộ chi phí để thanh toán một khoản dự phòng sẽ được hoàn lại, ví dụ như thông qua hợp đồng bảo hiểm, khoản bồi hoàn này chỉ được ghi nhận là một tài sản riêng biệt khi việc nhận được bồi hoàn là gần như chắc chắn. Chi phí liên quan đến các khoản dự phòng được hạch toán vào báo cáo kết quả hoạt động kinh doanh riêng giữa niên độ sau khi đã trừ đi các khoản bồi hoàn.

Nếu ảnh hưởng về giá trị thời gian của tiền là trọng yếu thì giá trị của một khoản dự phòng cần được chiết khấu về giá trị hiện tại sử dụng tỷ lệ chiết khấu là tỷ lệ trước thuế và phản ánh rõ những rủi ro cụ thể của khoản nợ đó. Khi giá trị của khoản dự phòng được chiết khấu, phần tăng lên theo thời gian của khoản dự phòng được ghi nhận là chi phí tài chính.

Dự phòng chi phí bảo hành cho bất động sản để bán

Công ty ước tính chi phí dự phòng bảo hành dựa trên doanh thu và các thông tin hiện có về việc sửa chữa của các bất động sản đã bán trong quá khứ.

3. TÓM TẮT CÁC CHÍNH SÁCH KẾ TOÁN CHỦ YẾU (tiếp theo)

3.14 Các nghiệp vụ bằng ngoại tệ

Các nghiệp vụ phát sinh bằng các đơn vị tiền tệ khác với đơn vị tiền tệ kế toán của Công ty (VND) được hạch toán theo tỷ giá giao dịch thực tế vào ngày phát sinh nghiệp vụ theo nguyên tắc sau:

- ▶ Nghiệp vụ làm phát sinh các khoản phải thu được hạch toán theo tỷ giá mua của ngân hàng thương mại nơi Công ty chỉ định khách hàng thanh toán;
- ▶ Nghiệp vụ làm phát sinh các khoản phải trả được hạch toán theo tỷ giá bán của ngân hàng thương mại nơi Công ty dự kiến giao dịch;
- ▶ Giao dịch góp vốn hoặc nhận vốn góp được hạch toán theo tỷ giá mua ngoại tệ của ngân hàng nơi doanh nghiệp mở tài khoản để nhận vốn của nhà đầu tư; và
- ▶ Giao dịch mua sắm tài sản hoặc các khoản chi phí được thanh toán ngay bằng ngoại tệ (không qua các tài khoản phải trả) được hạch toán theo tỷ giá mua của ngân hàng thương mại nơi Công ty thực hiện thanh toán.

Tại ngày kết thúc kỳ kế toán, các khoản mục tiền tệ có gốc ngoại tệ được đánh giá lại theo tỷ giá giao dịch thực tế tại ngày của bảng cân đối kế toán riêng giữa niên độ theo nguyên tắc sau:

- ▶ Các khoản mục tiền tệ được phân loại là tài sản được đánh giá lại theo tỷ giá mua của ngân hàng thương mại nơi Công ty thường xuyên có giao dịch; và
- ▶ Các khoản mục tiền tệ được phân loại là nợ phải trả được đánh giá lại theo tỷ giá bán của ngân hàng thương mại nơi Công ty thường xuyên có giao dịch.

Tất cả các khoản chênh lệch tỷ giá phát sinh trong năm được hạch toán vào báo cáo kết quả hoạt động kinh doanh riêng giữa niên độ.

3.15 Cổ phiếu quỹ

Các công cụ vốn chủ sở hữu được Công ty mua lại (cổ phiếu quỹ) được ghi nhận theo nguyên giá và trừ vào vốn chủ sở hữu. Công ty không ghi nhận các khoản lãi/(lỗ) khi mua, bán, phát hành hoặc hủy các công cụ vốn chủ sở hữu của mình.

3.16 Phân chia lợi nhuận

Lợi nhuận thuần sau thuế thu nhập doanh nghiệp (không bao gồm lãi từ giao dịch mua giá rẻ) có thể được chia cho các cổ đông sau khi có Quyết định của Hội đồng quản trị (đã được Đại hội đồng cổ đông thông qua) và sau khi đã trích lập các quỹ dự phòng theo Điều lệ của Công ty và các quy định của pháp luật Việt Nam.

3.17 Tiền trả trước từ khách hàng mua bất động sản

Các khoản tiền khách hàng ứng trước để mua bất động sản trong tương lai mà chưa đủ điều kiện để được ghi nhận là doanh thu trong kỳ được phản ánh trong tài khoản "Người mua trả tiền trước" trong phần nợ phải trả trên bảng cân đối kế toán riêng giữa niên độ. Các khoản hỗ trợ theo chương trình bán hàng mang tính chất giảm trừ vào doanh thu được ghi giảm vào chỉ tiêu "Người mua trả tiền trước" đối với các bất động sản trong tương lai chưa đủ điều kiện ghi nhận là doanh thu trong kỳ.

3. TÓM TẮT CÁC CHÍNH SÁCH KẾ TOÁN CHỦ YẾU (tiếp theo)

3.18 Ghi nhận doanh thu

Doanh thu được ghi nhận khi Công ty có khả năng nhận được các lợi ích kinh tế có thể xác định được một cách chắc chắn. Doanh thu được xác định theo giá trị hợp lý của các khoản đã thu hoặc sẽ thu được sau khi trừ đi các khoản chiết khấu thương mại, giảm giá hàng bán và hàng bán bị trả lại. Các điều kiện ghi nhận cụ thể sau đây cũng phải được đáp ứng khi ghi nhận doanh thu:

Doanh thu chuyển nhượng bất động sản

Doanh thu chuyển nhượng bất động sản được ghi nhận khi phần lớn các rủi ro và lợi ích trọng yếu gắn liền với quyền sở hữu bất động sản được chuyển giao cho người mua.

Doanh thu cho thuê bất động sản

Doanh thu từ cho thuê tài sản theo hợp đồng thuê hoạt động được hạch toán vào báo cáo kết quả hoạt động kinh doanh riêng giữa niên độ theo phương pháp đường thẳng trong suốt thời gian cho thuê.

Doanh thu cung cấp dịch vụ khác

Doanh thu cung cấp dịch vụ khác được ghi nhận khi dịch vụ được cung cấp cho khách hàng.

Tiền lãi

Doanh thu được ghi nhận khi tiền lãi phát sinh trên cơ sở dồn tích (có tính đến lợi tức mà tài sản đem lại) trừ khi khả năng thu hồi tiền lãi không chắc chắn.

Cổ tức và lợi nhuận được chia

Cổ tức và lợi nhuận được chia được ghi nhận là doanh thu khi quyền lợi được nhận khoản thanh toán cổ tức và lợi nhuận được chia của Công ty với tư cách là nhà đầu tư được xác định.

Thu nhập từ hoạt động chuyển nhượng vốn

Thu nhập từ hoạt động chuyển nhượng vốn được xác định là phần chênh lệch giữa giá bán và phần vốn chuyển nhượng. Thu nhập này được ghi nhận vào ngày phát sinh giao dịch, tức là khi hợp đồng chuyển nhượng được thực hiện.

Thu nhập từ hợp đồng hợp tác đầu tư và kinh doanh trong đó Công ty được chia sẻ lợi nhuận trước thuế hoặc lợi nhuận sau thuế

Thu nhập được chia từ lợi nhuận trước thuế hoặc từ lợi nhuận sau thuế của hoạt động kinh doanh bất động sản theo các hợp đồng hợp tác đầu tư và kinh doanh được ghi nhận là doanh thu hoạt động tài chính trên báo cáo kết quả hoạt động kinh doanh riêng giữa niên độ.

Trong giao dịch Công ty cung cấp nhiều sản phẩm và dịch vụ cho khách hàng trong cùng một hợp đồng, Công ty xác định các nghĩa vụ bán sản phẩm và nghĩa vụ cung cấp dịch vụ riêng biệt trong hợp đồng đó và chỉ ghi nhận doanh thu khi từng nghĩa vụ riêng biệt được Công ty hoàn thành với khách hàng. Giá trị hợp đồng được phân bổ cho sản phẩm được xác định bằng tổng giá trị hợp đồng trừ đi giá trị hợp lý ước tính của dịch vụ. Các khoản thanh toán của khách hàng theo hợp đồng tương ứng với nghĩa vụ chưa được thực hiện sẽ được ghi nhận vào chỉ tiêu “Người mua trả tiền trước” hoặc chỉ tiêu “Doanh thu chưa thực hiện” trên bảng cân đối kế toán riêng giữa niên độ.

3. TÓM TẮT CÁC CHÍNH SÁCH KẾ TOÁN CHỦ YẾU (tiếp theo)

3.19 Hợp đồng xây dựng

Khi kết quả thực hiện hợp đồng xây dựng có thể được ước tính một cách đáng tin cậy, thì doanh thu và chi phí liên quan đến hợp đồng được ghi nhận tương ứng với phần công việc đã hoàn thành vào ngày kết thúc kỳ kế toán dựa vào các bảng tổng hợp khối lượng công việc hoàn thành được xác nhận bởi khách hàng. Các khoản tăng giảm khi thực hiện hợp đồng, các khoản tiền thưởng và các khoản thanh toán khác chỉ được tính vào doanh thu khi đã được thống nhất với khách hàng.

Khi kết quả thực hiện hợp đồng xây dựng không thể được ước tính một cách đáng tin cậy, doanh thu chỉ được ghi nhận tương đương với chi phí của hợp đồng đã phát sinh mà việc hoàn trả là tương đối chắc chắn. Chi phí của hợp đồng chỉ được ghi nhận là chi phí trong kỳ khi các chi phí này đã phát sinh.

3.20 Thuế

Thuế thu nhập hiện hành

Tài sản thuế thu nhập và thuế thu nhập phải nộp cho năm hiện hành và các năm trước được xác định bằng số tiền dự kiến được thu hồi từ hoặc phải nộp cho cơ quan thuế, dựa trên các mức thuế suất và các luật thuế có hiệu lực đến ngày kết thúc kỳ kế toán.

Thuế thu nhập hiện hành được ghi nhận vào báo cáo kết quả hoạt động kinh doanh riêng giữa niên độ ngoại trừ trường hợp thuế thu nhập phát sinh liên quan đến một khoản mục được ghi thẳng vào vốn chủ sở hữu, trong trường hợp này, thuế thu nhập hiện hành cũng được ghi nhận trực tiếp vào vốn chủ sở hữu.

Công ty chỉ được bù trừ các tài sản thuế thu nhập hiện hành và thuế thu nhập hiện hành phải nộp khi Công ty có quyền hợp pháp được bù trừ giữa tài sản thuế thu nhập hiện hành với thuế thu nhập hiện hành phải nộp và Công ty dự định thanh toán thuế thu nhập hiện hành phải nộp và tài sản thuế thu nhập hiện hành trên cơ sở thuần.

Thuế thu nhập hoãn lại

Thuế thu nhập hoãn lại được xác định cho các khoản chênh lệch tạm thời tại ngày kết thúc kỳ kế toán giữa cơ sở tính thuế thu nhập của các tài sản và nợ phải trả và giá trị ghi sổ của các khoản mục này trong báo cáo tài chính riêng giữa niên độ.

Thuế thu nhập hoãn lại phải trả được ghi nhận cho tất cả các khoản chênh lệch tạm thời chịu thuế, ngoại trừ:

- ▶ Thuế thu nhập hoãn lại phải trả phát sinh từ ghi nhận ban đầu của một tài sản hay nợ phải trả từ một giao dịch mà giao dịch này không có ảnh hưởng đến lợi nhuận kế toán và lợi nhuận tính thuế thu nhập (hoặc lỗ tính thuế) tại thời điểm phát sinh giao dịch;
- ▶ Các chênh lệch tạm thời chịu thuế gắn liền với các khoản đầu tư vào các công ty con, công ty liên kết và các khoản vốn góp liên doanh khi Công ty có khả năng kiểm soát thời gian hoàn nhập khoản chênh lệch tạm thời và chắc chắn khoản chênh lệch tạm thời sẽ không được hoàn nhập trong tương lai có thể dự đoán.

THUYẾT MINH BÁO CÁO TÀI CHÍNH RIÊNG GIỮA NIÊN ĐỘ (tiếp theo)
 Quý I 2020

3. TÓM TẮT CÁC CHÍNH SÁCH KẾ TOÁN CHỦ YẾU (tiếp theo)

3.20 Thuế (tiếp theo)

Thuế thu nhập hoãn lại (tiếp theo)

Tài sản thuế thu nhập hoãn lại cần được ghi nhận cho tất cả các chênh lệch tạm thời được khấu trừ, giá trị được khấu trừ chuyển sang các năm sau của các khoản lỗ tính thuế và các khoản ưu đãi thuế chưa sử dụng, khi chắc chắn trong tương lai sẽ có lợi nhuận tính thuế để sử dụng những chênh lệch tạm thời được khấu trừ, các khoản lỗ tính thuế và các ưu đãi thuế chưa sử dụng này, ngoại trừ:

- ▶ Tài sản thuế hoãn lại phát sinh từ ghi nhận ban đầu của một tài sản hoặc nợ phải trả từ một giao dịch mà giao dịch này không có ảnh hưởng đến lợi nhuận kế toán và lợi nhuận tính thuế thu nhập (hoặc lỗ tính thuế) tại thời điểm phát sinh giao dịch;
- ▶ Đối với các chênh lệch tạm thời được khấu trừ phát sinh từ các khoản đầu tư vào các công ty con, công ty liên kết và các khoản vốn góp liên doanh, tài sản thuế thu nhập hoãn lại được ghi nhận khi chắc chắn là chênh lệch tạm thời sẽ được hoàn nhập trong tương lai có thể dự đoán được và có lợi nhuận tính thuế để sử dụng được khoản chênh lệch tạm thời đó.

Giá trị ghi sổ của tài sản thuế thu nhập hoãn lại phải được xem xét lại vào ngày kết thúc kỳ kế toán và phải giảm giá trị ghi sổ của tài sản thuế thu nhập hoãn lại đến mức bảo đảm chắc chắn có đủ lợi nhuận tính thuế cho phép lợi ích của một phần hoặc toàn bộ tài sản thuế thu nhập hoãn lại được sử dụng. Các tài sản thuế thu nhập hoãn lại chưa được ghi nhận trước đây được xem xét lại vào ngày kết thúc kỳ kế toán và được ghi nhận khi chắc chắn có đủ lợi nhuận tính thuế trong tương lai để có thể sử dụng các tài sản thuế thu nhập hoãn lại chưa ghi nhận này.

Tài sản thuế thu nhập hoãn lại và thuế thu nhập hoãn lại phải trả được xác định theo thuế suất dự tính sẽ áp dụng cho năm tài chính khi tài sản được thu hồi hay nợ phải trả được thanh toán, dựa trên các mức thuế suất và luật thuế có hiệu lực vào ngày kết thúc kỳ kế toán.

Thuế thu nhập hoãn lại được ghi nhận vào báo cáo kết quả hoạt động kinh doanh riêng giữa niên độ ngoại trừ trường hợp thuế thu nhập phát sinh liên quan đến một khoản mục được ghi thẳng vào vốn chủ sở hữu, trong trường hợp này, thuế thu nhập hoãn lại cũng được ghi nhận trực tiếp vào vốn chủ sở hữu.

Công ty chỉ được bù trừ các tài sản thuế thu nhập hoãn lại và thuế thu nhập hoãn lại phải trả khi doanh nghiệp có quyền hợp pháp được bù trừ giữa tài sản thuế thu nhập hiện hành với thuế thu nhập hiện hành phải nộp và các tài sản thuế thu nhập hoãn lại và thuế thu nhập hoãn lại phải trả này liên quan tới thuế thu nhập doanh nghiệp được quản lý bởi cùng một cơ quan thuế:

- ▶ đối với cùng một đơn vị chịu thuế; hoặc
- ▶ Công ty dự định thanh toán thuế thu nhập hiện hành phải nộp và tài sản thuế thu nhập hiện hành trên cơ sở thuần hoặc thu hồi tài sản đồng thời với việc thanh toán nợ phải trả trong từng kỳ tương lai khi các khoản trọng yếu của thuế thu nhập hoãn lại phải trả hoặc tài sản thuế thu nhập hoãn lại được thanh toán hoặc thu hồi.

3.21 Thông tin theo bộ phận

Một bộ phận là một cấu phần có thể xác định riêng biệt được của Công ty tham gia vào việc cung cấp các sản phẩm hoặc dịch vụ liên quan (bộ phận chia theo hoạt động kinh doanh), hoặc cung cấp sản phẩm hoặc dịch vụ trong một môi trường kinh tế cụ thể (bộ phận chia theo vùng địa lý), mỗi bộ phận này chịu rủi ro và thu được lợi ích khác biệt với các bộ phận khác.

THUYẾT MINH BÁO CÁO TÀI CHÍNH RIÊNG GIỮA NIÊN ĐỘ (tiếp theo)
Quý I 2020

3. TÓM TẮT CÁC CHÍNH SÁCH KẾ TOÁN CHỦ YẾU (tiếp theo)

3.21 Thông tin theo bộ phận (tiếp theo)

Ban Tổng Giám đốc xác định báo cáo bộ phận của Công ty dựa trên loại hình sản phẩm và dịch vụ cung cấp. Ban Tổng Giám đốc xác định bộ phận theo khu vực địa lý của Công ty dựa theo địa điểm của tài sản.

3.22 Các bên liên quan

Các bên được coi là bên liên quan của Công ty nếu một bên có khả năng, trực tiếp hoặc gián tiếp, kiểm soát bên kia hoặc gây ảnh hưởng đáng kể tới bên kia trong việc ra các quyết định tài chính và hoạt động, hoặc khi Công ty và bên kia cùng chịu sự kiểm soát chung hoặc ảnh hưởng đáng kể chung. Các bên liên quan có thể là các công ty hoặc các cá nhân, bao gồm các thành viên gia đình thân cận của các cá nhân được coi là liên quan.

3.23 Chi phí phát hành trái phiếu

Chi phí giao dịch liên quan đến việc phát hành trái phiếu được phân bổ dần phù hợp với kỳ hạn trái phiếu theo phương pháp đường thẳng. Tại thời điểm ghi nhận ban đầu, chi phí phát hành trái phiếu được ghi giảm vào phần nợ gốc của trái phiếu.

4. TIỀN VÀ CÁC KHOẢN TƯƠNG ĐƯƠNG TIỀN

	<i>Đơn vị tính: triệu VND</i>	
	<i>Ngày 31 tháng 3</i>	<i>Ngày 31 tháng 12</i>
	<i>năm 2020</i>	<i>năm 2019</i>
Tiền mặt	488	828
Tiền gửi ngân hàng	263.558	859.268
Các khoản tương đương tiền	2.322.390	3.834.644
TỔNG CỘNG	2.586.436	4.694.740

Các khoản tương đương tiền vào ngày 31 tháng 03 năm 2020 bao gồm các khoản tiền gửi bằng VND tại các ngân hàng thương mại có kỳ hạn từ 1 đến 3 tháng và hưởng lãi suất từ 3,9%/năm đến 5%/năm (ngày 31 tháng 12 năm 2019: từ 3,9%/năm đến 5%/năm).

5. ĐÀU TƯ NĂM GIỮ ĐẾN NGÀY ĐÁO HẠN

	<i>Đơn vị tính: triệu VND</i>	
	<i>Ngày 31 tháng 3</i>	<i>Ngày 31 tháng 12</i>
	<i>năm 2020</i>	<i>năm 2019</i>
Tiền gửi ngân hàng có kỳ hạn	157.487	166.082
TỔNG CỘNG	157.487	166.082

Các khoản tiền gửi ngân hàng tại ngày 31 tháng 03 năm 2020 có kỳ hạn gốc từ 6 đến 12 tháng và hưởng lãi suất từ 5,3%/năm đến 7,1%/năm (ngày 31 tháng 12 năm 2019: từ 5%/năm đến 6,9%/năm).

THUYẾT MINH BÁO CÁO TÀI CHÍNH RIÊNG GIỮA NIÊN ĐỘ (tiếp theo)
 Quý I 2020

6. PHẢI THU CỦA KHÁCH HÀNG VÀ TRẢ TRƯỚC CHO NGƯỜI BÁN NGẮN HẠN

6.1 Phải thu ngắn hạn của khách hàng

	<i>Đơn vị tính: triệu VND</i>	
	<i>Ngày 31 tháng 3 năm 2020</i>	<i>Ngày 31 tháng 12 năm 2019</i>
Phải thu từ chuyển nhượng khoản đầu tư	13.757.156	14.451.156
Phải thu từ chuyển nhượng bất động sản	2.355.347	2.329.769
Phải thu từ dịch vụ quản lý và tư vấn bán hàng	581.116	2.503.046
Phải thu từ cung cấp dịch vụ xây dựng và các dịch vụ liên quan	512.248	522.987
Phải thu từ cho thuê và cung cấp dịch vụ liên quan	260.611	242.399
Phải thu từ dịch vụ quản lý bất động sản và các dịch vụ liên quan	85.615	98.867
Phải thu từ các hoạt động khác	165.341	70.265
TỔNG CỘNG	17.717.434	20.218.489
<i>Trong đó:</i>		
<i>Phải thu từ khách hàng khác</i>	<i>2.610.965</i>	<i>2.721.353</i>
<i>Phải thu từ các bên liên quan (Thuyết minh số 31)</i>	<i>15.106.469</i>	<i>17.497.136</i>

6.2 Trả trước cho người bán ngắn hạn

	<i>Đơn vị tính: triệu VND</i>	
	<i>Ngày 31 tháng 3 năm 2020</i>	<i>Ngày 31 tháng 12 năm 2019</i>
Trả trước cho người bán ngắn hạn	1.047.480	1.120.033
Trả trước cho các bên liên quan (Thuyết minh số 31)	1.443	11.385
TỔNG CỘNG	1.048.923	1.131.418
Dự phòng trả trước cho người bán	(4.399)	(4.399)

THUYẾT MINH BÁO CÁO TÀI CHÍNH RIÊNG GIỮA NIÊN ĐỘ (tiếp theo)
Quý I 2020

7. PHẢI THU VỀ CHO VAY NGẮN HẠN

	<i>Đơn vị tính: triệu VND</i>	
	<i>Ngày 31 tháng 3 năm 2020</i>	<i>Ngày 31 tháng 12 năm 2019</i>
Các khoản cho vay dài hạn đến hạn thu hồi (i)	18.662	21.324
TỔNG CỘNG	18.662	21.324
Dự phòng phải thu về cho vay khó đòi	(16.000)	(16.000)

- (i) Một trong các khoản cho vay này có tài sản đảm bảo là các tài sản thuộc gian hàng kinh doanh của đối tác doanh nghiệp.

8. PHẢI THU KHÁC

	<i>Đơn vị tính: triệu VND</i>	
	<i>Ngày 31 tháng 3 năm 2020</i>	<i>Ngày 31 tháng 12 năm 2019</i>
Ngắn hạn		
Đặt cọc, góp vốn cho mục đích hợp tác đầu tư, kinh doanh (i)	8.979.340	8.871.292
Phải thu lợi nhuận được chia (ii)	3.039.948	2.647.327
Phải thu cổ tức (iii)	1.676.238	1.231.488
Phải thu từ các khoản thu chi hộ	248.041	307.732
Phải thu lãi vay và lãi tiền gửi	104.683	96.530
Phải thu từ ký quỹ, đặt cọc ngắn hạn	24.474	-
Phải thu khác	1.832.991	75.911
TỔNG CỘNG	15.905.715	13.230.280
<i>Trong đó:</i>		
<i>Phải thu ngắn hạn khác từ các bên khác</i>	<i>2.130.662</i>	<i>349.923</i>
<i>Phải thu ngắn hạn khác từ các bên liên quan (Thuyết minh số 31)</i>	<i>13.775.053</i>	<i>12.880.357</i>
Dài hạn		
Đặt cọc thuê mặt bằng	7.833	7.880
Phải thu khác	2.067	2.068
TỔNG CỘNG	9.900	9.948

- (i) Chủ yếu bao gồm:
- ▶ Các khoản góp vốn theo hợp đồng hợp tác đầu tư và kinh doanh với giá trị 3.890 tỷ VND cho các công ty trong Tập đoàn cho mục đích đầu tư phát triển một số dự án bất động sản theo các Hợp đồng hợp tác đầu tư và kinh doanh.
 - ▶ Một số tài sản với tổng giá trị ghi sổ là 5.089 tỷ VND dùng để góp vốn cho mục đích hợp tác vận hành và chuyển nhượng cấu phần trường học, cấu phần trung tâm thương mại và cấu phần khách sạn theo hợp đồng hợp tác đầu tư và kinh doanh với một số công ty trong cùng Tập đoàn.

THUYẾT MINH BÁO CÁO TÀI CHÍNH RIÊNG GIỮA NIÊN ĐỘ (tiếp theo)
 Quý I 2020

8. CÁC KHOẢN PHẢI THU KHÁC (tiếp theo)

(ii) Phải thu lợi nhuận được chia chủ yếu từ các hợp đồng hợp tác đầu tư và kinh doanh với một công ty trong Tập đoàn cho mục đích phát triển các dự án bất động sản Vinhomes Riverside The Harmony, Vinhomes Imperia Hải Phòng, Vinhomes Skylake và Vinhomes Star City Thanh Hóa. Tổng lợi nhuận Công ty được chia trong năm được trình bày trong Thuyết minh số 26.2.

(iii) Phải thu cổ tức từ Công ty Thành Phố Xanh và Công ty Sinh Thái.

9. NỢ XẤU

Nợ xấu của Công ty chủ yếu bao gồm các khoản phải thu gốc vay các đối tác doanh nghiệp đã quá hạn thanh toán:

Đơn vị tính: triệu VND

<i>Đối tượng nợ</i>	<i>Ngày 31 tháng 3 năm 2020</i>		<i>Ngày 31 tháng 12 năm 2019</i>	
	<i>Giá gốc</i>	<i>Giá trị có thể thu hồi</i>	<i>Giá gốc</i>	<i>Giá trị có thể thu hồi</i>
Công ty Cổ phần Thương mại và Dịch vụ Ao Ta	10.000	-	10.000	-
Công ty Cổ phần Đầu bếp Hoàng Gia	6.000	-	6.000	-
Các đối tác doanh nghiệp khác	4.399	-	4.399	-
TỔNG CỘNG	20.399	-	20.399	-

10. HÀNG TỒN KHO

Đơn vị tính: triệu VND

	<i>Ngày 31 tháng 3 năm 2020</i>		<i>Ngày 31 tháng 12 năm 2019</i>	
	<i>Giá gốc</i>	<i>Dự phòng</i>	<i>Giá gốc</i>	<i>Dự phòng</i>
Bất động sản để bán đang xây dựng (i)	3.663.478	-	4.097.342	-
Bất động sản để bán đã xây dựng hoàn thành	1.426.416	(4.235)	1.464.974	(7.006)
Bất động sản mua để bán	560.508	(22.760)	568.570	(23.051)
Chi phí sản xuất kinh doanh dở dang (ii)	2.407.503	-	1.845.763	-
Hàng tồn kho khác	326.742	-	314.306	-
TỔNG CỘNG	8.384.647	(26.995)	8.290.955	(30.057)

(i) Chủ yếu bao gồm chi phí xây dựng và phát triển các hạng mục căn hộ, biệt thự, văn phòng để bán thuộc các dự án Vinhomes Marina, Vinhomes Symphony và Vinhomes New Center Hà Tĩnh.

THUYẾT MINH BÁO CÁO TÀI CHÍNH RIÊNG GIỮA NIÊN ĐỘ (tiếp theo)
 Quý I 2020

10. HÀNG TỒN KHO (tiếp theo)

- (ii) Bao gồm các khoản chi phí phát sinh liên quan đến việc cung cấp dịch vụ tổng thầu xây dựng cho các chủ đầu tư của các dự án.

11. CHI PHÍ TRẢ TRƯỚC

	<i>Đơn vị tính: triệu VND</i>	
	<i>Ngày 31 tháng 3 năm 2020</i>	<i>Ngày 31 tháng 12 năm 2019</i>
Ngắn hạn		
Chi phí hoa hồng liên quan đến các căn hộ và biệt thự chưa bàn giao	30.636	12.528
Thuế thu nhập doanh nghiệp tạm nộp	21.627	6.331
Chi phí trả trước ngắn hạn khác	51.147	24.796
TỔNG CỘNG	103.410	43.655
Dài hạn		
Chi phí cải tạo, sửa chữa	25.771	18.222
Chi phí trả trước tiền thuê biệt thự	29.970	30.446
Chi phí công cụ, dụng cụ	22.516	28.870
TỔNG CỘNG	78.257	77.538

12. TÀI SẢN KHÁC

	<i>Đơn vị tính: triệu VND</i>	
	<i>Ngày 31 tháng 3 năm 2020</i>	<i>Ngày 31 tháng 12 năm 2019</i>
Ngắn hạn		
Đặt cọc cho mục đích đầu tư (i)	453.242	348.242
TỔNG CỘNG	453.242	348.242
<i>Trong đó:</i>		
Đặt cọc cho các bên khác	147.984	42.984
Đặt cọc cho các bên liên quan (Thuyết minh số 31)	305.258	305.258
Dài hạn		
Đặt cọc cho mục đích đầu tư (i)	1.000.000	1.000.000
Đặt cọc cho mục đích thương mại (ii)	1.032.336	1.032.336
TỔNG CỘNG	2.032.336	2.032.336
<i>Trong đó:</i>		
Đặt cọc cho các bên khác	1.032.336	1.032.336
Đặt cọc cho các bên liên quan (Thuyết minh số 31)	1.000.000	1.000.000

THUYẾT MINH BÁO CÁO TÀI CHÍNH RIÊNG GIỮA NIÊN ĐỘ (tiếp theo)
Quý I 2020

12. TÀI SẢN KHÁC (tiếp theo)

- (i) Đây là các khoản đặt cọc cho các đối tác, một số công ty trong cùng Tập đoàn để mua cổ phần/phần vốn góp và nhận chuyển nhượng/hợp tác phát triển một số dự án bất động sản.
- (ii) Khoản đặt cọc cho một đối tác doanh nghiệp với lãi suất được xác định theo lãi suất huy động tiết kiệm kỳ hạn 12 tháng (lãi trả sau) của Ngân hàng TMCP Ngoại thương Việt Nam, lãi suất được điều chỉnh ba tháng một lần. Tiền đặt cọc và lãi cọc sẽ được chuyển thành khoản thanh toán tương ứng với 10% giá trị nghiệm thu theo các hợp đồng chi tiết được ký kết và thực hiện giữa Công ty và đối tác doanh nghiệp này.

THUYẾT MINH BÁO CÁO TÀI CHÍNH RIÊNG GIỮA NIÊN ĐỘ (tiếp theo)
Quý I 2020

13. TÀI SẢN CÓ ĐỊNH HỮU HÌNH

	Nhà cửa, vật kiến trúc	Máy móc, thiết bị	Phương tiện vận tải	Thiết bị văn phòng	Tài sản cố định khác	Tổng cộng
Nguyên giá:						
Số đầu kỳ	278.081	203.057	9.640	9.109	11.511	511.398
Đầu tư xây dựng cơ bản hoàn thành	9.237	-	-	-	-	9.237
Mua trong kỳ	-	865	59	582	118	1.624
Thanh lý, nhượng bán	-	(1.404)	-	(20)	(41)	(1.465)
Số cuối kỳ	287.318	202.518	9.699	9.671	11.588	520.794
Giá trị khấu hao lũy kế:						
Số đầu kỳ	4.783	18.504	5.025	4.449	8.625	41.386
Khấu hao trong kỳ	5.831	1.380	233	946	129	8.519
Thanh lý, nhượng bán	-	(714)	-	-	(41)	(755)
Số cuối kỳ	10.614	19.170	5.258	5.394	8.714	49.150
Giá trị còn lại:						
Số đầu kỳ	273.298	184.553	4.615	4.660	2.886	470.012
Số cuối kỳ	276.704	183.348	4.441	4.276	2.874	471.644

THUYẾT MINH BÁO CÁO TÀI CHÍNH RIÊNG GIỮA NIÊN ĐỘ (tiếp theo)
Quý I 2020

14. BẤT ĐỘNG SẢN ĐẦU TƯ

	Quyền sử dụng đất và nhà cửa vật kiến trúc	Máy móc, thiết bị	Đơn vị tính: triệu VND
			Tổng cộng
Nguyên giá:			
Số đầu kỳ	3.213.409	585.503	3.798.912
Đầu tư xây dựng cơ bản hoàn thành	-	-	-
Thanh lý, nhượng bán	(80.297)	-	(80.297)
Phân loại	-	-	-
Giảm khác	(178.436)	(31.251)	(209.687)
Số cuối kỳ	2.954.675	554.253	3.508.928
Giá trị khấu hao lũy kế:			
Số đầu kỳ	162.062	65.733	227.795
Khấu hao trong kỳ	10.616	5.641	16.258
Thanh lý, nhượng bán	(1.026)	-	(1.026)
Số cuối kỳ	171.652	71.375	243.027
Giá trị còn lại:			
Số đầu kỳ	3.051.347	519.770	3.571.117
Số cuối kỳ	2.783.024	482.878	3.265.901

THUYẾT MINH BÁO CÁO TÀI CHÍNH RIÊNG GIỮA NIÊN ĐỘ (tiếp theo)
 Quý I năm 2020

16. CHI PHÍ XÂY DỰNG CƠ BẢN DỜ DANG

	<i>Đơn vị tính: triệu VND</i>	
	<i>Ngày 31 tháng 3 năm 2020</i>	<i>Ngày 31 tháng 12 năm 2019</i>
Hạng mục văn phòng tại Dự án Vinhomes Times City	219.345	127.274
Các hạng mục của dự án Vinhomes Symphony	133.157	128.376
Các dự án khác	30.276	21.095
TỔNG CỘNG	382.778	276.745

17. CÁC KHOẢN ĐẦU TƯ TÀI CHÍNH DÀI HẠN

	<i>Đơn vị tính: triệu VND</i>			
	<i>Ngày 31 tháng 3 năm 2020</i>		<i>Ngày 31 tháng 12 năm 2019</i>	
	<i>Giá gốc</i>	<i>Dự phòng</i>	<i>Giá gốc</i>	<i>Dự phòng</i>
Đầu tư vào công ty con (Thuyết minh số 17.1)	70.578.598	-	67.518.597	-
Đầu tư góp vốn vào đơn vị khác (Thuyết minh số 17.2)	536.409	-	536.409	-
Đầu tư nắm giữ đến ngày đáo hạn (i)	50.000	-	50.000	-
TỔNG CỘNG	71.165.007	-	68.105.006	-

- (i) Số dư vào ngày 31 tháng 03 năm 2020 bao gồm khoản đầu tư vào trái phiếu của Ngân hàng TMCP Ngoại thương Việt Nam có giá trị ghi sổ là 50 tỷ VND. Thời hạn của khoản trái phiếu này là 120 tháng kể từ ngày 25 tháng 11 năm 2016 và hưởng lãi suất 7,57%/năm cho năm đầu tiên. Lãi suất trong các năm tiếp theo bằng lãi suất tiền gửi tiết kiệm cá nhân kỳ hạn 12 tháng cộng biên độ 1%.

Công ty Cổ phần Vinhomes

B09a-DN

THUYẾT MINH BÁO CÁO TÀI CHÍNH RIÊNG GIỮA NIÊN ĐỘ (tiếp theo)
Quý I 2020

17. CÁC KHOẢN ĐẦU TƯ TÀI CHÍNH DÀI HẠN (tiếp theo)

17.1 Đầu tư vào các công ty con

Thông tin chi tiết về các công ty con, tỷ lệ biểu quyết và tỷ lệ lợi ích trực tiếp và gián tiếp của Công ty trong các công ty con được trình bày ở Thuyết minh số 1.

	Ngày 31 tháng 3 năm 2020			Ngày 31 tháng 12 năm 2019		
	Số lượng cổ phiếu	Giá trị (*) (triệu VND)	Tỷ lệ vốn năm giữ trực tiếp	Số lượng cổ phiếu	Giá trị (*) (triệu VND)	Tỷ lệ vốn năm giữ trực tiếp
Công ty Sinh Thái	294.552.000	6.556.318	98,18%	294.552.000	6.556.318	98,18%
Công ty Prime Land	-	-	-	-	-	-
Công ty Tây Tăng Long	(**)	270.000	90,00%	(**)	270.000	90,00%
Công ty Cán Giờ	2.815.916.529	38.564.644	86,48%	2.815.916.529	38.564.644	86,48%
Công ty Metropolis Hà Nội	(**)	2.000.000	100,00%	(**)	2.000.000	100,00%
Công ty Hoàng Gia	141.330.000	2.019.657	57,85%	141.330.000	2.019.657	57,85%
Công ty Làng Ván	9.146.571	301.921	91,47%	9.146.571	301.921	91,47%
Công ty GS Củ Chi	32.217.671	1.180.897	98,00%	32.217.671	1.180.897	98,00%
Công ty CP KCN Vinhomes	306.000.000	3.060.000	51,00%	-	-	-
Công ty Thiên Niên Kỳ	(**)	294.960	100,00%	(**)	294.960	100,00%
Công ty Delta	52.000.000	2.558.400	52,00%	52.000.000	2.558.400	52,00%
Công ty Thành phố Xanh	548.000.000	13.754.800	80,00%	548.000.000	13.754.800	80,00%
Công ty An Thịnh	1.700.000	17.000	85,00%	1.700.000	17.000	85,00%
TỔNG CỘNG		70.578.598			67.518.597	

(*) Giá trị hợp lý các khoản đầu tư này chưa xác định được tại ngày 31 tháng 03 năm 2020 do cổ phiếu của các công ty này không được niêm yết trên thị trường chứng khoán.

(**) Đây là các công ty trách nhiệm hữu hạn.

Công ty Cổ phần Vinhomes

B09a-DN

THUYẾT MINH BÁO CÁO TÀI CHÍNH RIÊNG GIỮA NIÊN ĐỘ (tiếp theo)
Quý I 2020

17. CÁC KHOẢN ĐẦU TƯ TÀI CHÍNH DÀI HẠN (tiếp theo)

17.2 Đầu tư góp vốn vào đơn vị khác

	Ngày 31 tháng 3 năm 2020				Ngày 31 tháng 12 năm 2019			
	Số lượng cổ phiếu	Tỷ lệ biểu quyết (%)	Tỷ lệ sở hữu (%)	Giá trị (triệu VND) (*)	Số lượng cổ phiếu	Tỷ lệ biểu quyết (%)	Tỷ lệ sở hữu (%)	Giá trị (triệu VND) (*)
Công ty CP PT Đầu tư Kinh doanh Bất động sản SV ("Công ty SV")	11.000.000	4%	4%	110.000	11.000.000	4%	4%	110.000
Công ty CP PT Đầu tư Kinh doanh Bất động sản SV Tây Hà Nội ("Công ty SV Tây Hà Nội")	7.000.000	4%	4%	70.000	7.000.000	4%	4%	70.000
Công ty Cổ phần Đầu tư Kinh doanh Bất động sản Thăng Long ("Công ty BDS Thăng Long")	500.000	10%	10%	13.500	500.000	10%	10%	13.500
Công ty TNHH Đầu tư Kinh doanh Thương mại Phát Lộc ("Công ty Phát Lộc")	(**)	-	51%	342.909	(**)	-	51%	342.909
TỔNG CỘNG				536.409				536.409

(*) Giá trị hợp lý các khoản đầu tư này chưa xác định được tại ngày 31 tháng 03 năm 2020 do cổ phiếu của các công ty này không được niêm yết trên thị trường chứng khoán.

(**) Đây là công ty trách nhiệm hữu hạn. Tại ngày 31 tháng 03 năm 2020, Công ty đã chuyển giao toàn bộ quyền biểu quyết trong Công ty Phát Lộc cho một đối tác doanh nghiệp. Do vậy, Công ty trình bày khoản đầu tư này là khoản góp vốn đầu tư vào đơn vị khác.

THUYẾT MINH BÁO CÁO TÀI CHÍNH RIÊNG GIỮA NIÊN ĐỘ (tiếp theo)
Quý I 2020

18. PHẢI TRẢ NGƯỜI BÁN VÀ NGƯỜI MUA TRẢ TIỀN TRƯỚC NGẮN HẠN

18.1 Phải trả người bán ngắn hạn

	<i>Đơn vị tính: triệu VND</i>	
	<i>Ngày 31 tháng 3 năm 2020</i>	<i>Ngày 31 tháng 12 năm 2019</i>
Phải trả cho người bán	1.665.029	1.493.113
Phải trả cho các bên liên quan (Thuyết minh số 31)	405.359	417.657
TỔNG CỘNG	2.070.388	1.910.770

18.2 Người mua trả tiền trước ngắn hạn

	<i>Đơn vị tính: triệu VND</i>	
	<i>Ngày 31 tháng 3 năm 2020</i>	<i>Ngày 31 tháng 12 năm 2019</i>
Thanh toán theo các hợp đồng chuyển nhượng bất động sản (i)	3.939.820	4.316.819
Trả trước theo các hợp đồng xây dựng	354.681	402.268
TỔNG CỘNG	4.294.501	4.719.087

Trong đó:

<i>Trả trước ngắn hạn của các bên khác</i>	4.247.666	4.711.192
<i>Trả trước ngắn hạn của các bên liên quan</i>	46.835	7.895

(i) Đây chủ yếu là số dư các khoản thanh toán theo tiến độ của các hợp đồng mua căn hộ, biệt thự và nhà phố thương mại tại các Dự án Vinhomes Marina, Vinhomes Symphony, Vinhomes Central Park và Vinhomes New Center Hà Tĩnh từ các khách hàng đã ký hợp đồng mua bán với Công ty.

19. THUẾ VÀ CÁC KHOẢN PHẢI NỘP, PHẢI THU NHÀ NƯỚC

	<i>Đơn vị tính: triệu VND</i>			
	<i>Số đầu kỳ</i>	<i>Số phải nộp trong kỳ</i>	<i>Số đã nộp trong kỳ</i>	<i>Số cuối kỳ</i>
Phải nộp				
Thuế thu nhập doanh nghiệp	133.796	98.228	(126.555)	105.469
Thuế thu nhập cá nhân	50.912	65.854	(96.945)	19.821
Thuế giá trị gia tăng	114.901	59.849	(174.750)	-
Các loại thuế khác	1.078	623	(1.157)	544
TỔNG CỘNG	300.687	224.554	(399.407)	125.834

THUYẾT MINH BÁO CÁO TÀI CHÍNH RIÊNG GIỮA NIÊN ĐỘ (tiếp theo)
Quý I 2020

20. CHI PHÍ PHẢI TRẢ

	<i>Đơn vị tính: triệu VND</i>	
	<i>Ngày 31 tháng 3 năm 2020</i>	<i>Ngày 31 tháng 12 năm 2019</i>
Ngắn hạn		
Lãi trái phiếu và lãi vay phải trả	489.997	3.177.454
Trích trước cho các bất động sản đầu tư đã đi vào hoạt động và giá vốn trích trước cho các bất động sản đã bàn giao	1.282.469	1.255.383
Trích trước chi phí hoa hồng môi giới và các chi phí bán hàng khác liên quan đến các căn hộ và biệt thự	280.303	404.669
Chi phí xây dựng trích trước	313.631	312.711
Các khoản chi phí phải trả khác	705.221	612.719
TỔNG CỘNG	3.071.621	5.762.936
<i>Trong đó:</i>		
<i>Chi phí phải trả ngắn hạn cho các bên khác</i>	<i>3.071.621</i>	<i>3.059.053</i>
<i>Chi phí phải trả ngắn hạn cho các bên liên quan (Thuyết minh số 31)</i>	<i>-</i>	<i>2.703.883</i>
Dài hạn		
Lãi vay phải trả	5.632.692	4.220.440
TỔNG CỘNG	5.632.692	4.220.440
<i>Trong đó:</i>		
<i>Chi phí phải trả dài hạn cho các bên khác</i>	<i>413.831</i>	<i>370.071</i>
<i>Chi phí phải trả dài hạn cho các bên liên quan (Thuyết minh số 31)</i>	<i>5.218.861</i>	<i>3.850.369</i>

21. DOANH THU CHƯA THỰC HIỆN

	<i>Đơn vị tính: triệu VND</i>	
	<i>Ngày 31 tháng 3 năm 2020</i>	<i>Ngày 31 tháng 12 năm 2019</i>
Ngắn hạn		
Doanh thu chưa thực hiện từ dịch vụ quản lý bất động sản	413.049	439.863
Doanh thu chưa thực hiện từ dịch vụ cho thuê	7.117	8.122
TỔNG CỘNG	420.166	447.985
Dài hạn		
Doanh thu chưa thực hiện từ dịch vụ quản lý bất động sản	1.250.360	1.286.692
TỔNG CỘNG	1.250.360	1.286.692

THUYẾT MINH BÁO CÁO TÀI CHÍNH RIÊNG GIỮA NIÊN ĐỘ (tiếp theo)
Quý I 2020

22. PHẢI TRẢ NGẮN HẠN KHÁC

Đơn vị tính: triệu VND

	<i>Ngày 31 tháng 3 năm 2020</i>	<i>Ngày 31 tháng 12 năm 2019</i>
Nhận đặt cọc theo hợp đồng hợp tác đầu tư và kinh doanh (i)	4.960.322	4.960.322
Nhận đặt cọc với mục đích chuyển nhượng cổ phần (ii)	2.313.818	2.313.818
Tiền nhận theo các hợp đồng đặt cọc và thỏa thuận có liên quan khác	1.956.548	1.882.276
Kinh phí bảo trì của các căn hộ đã bàn giao (iii)	573.868	563.759
Nhận đặt cọc từ đại lý môi giới và khách thuê mặt bằng	160.293	181.101
Các khoản thu hộ phải trả	31.277	123.050
Các khoản phải trả khác	141.067	91.500
TỔNG CỘNG	10.137.193	10.115.826
<i>Trong đó:</i>		
<i>Phải trả khác cho các bên khác</i>	<i>3.380.316</i>	<i>3.383.802</i>
<i>Phải trả khác cho bên liên quan (Thuyết minh số 31)</i>	<i>6.756.877</i>	<i>6.732.024</i>

- (i) Đây là các khoản đặt cọc từ một số công ty trong cùng Tập đoàn cho Công ty theo các hợp đồng hợp tác đầu tư và kinh doanh cho mục đích hợp tác vận hành và chuyển nhượng các cầu phần trung tâm thương mại, trường học thuộc Dự án Vinhomes Central Park và cầu phần trường học thuộc Dự án Vinhomes Times City.
- (ii) Đây là các khoản nhận đặt cọc từ một công ty con và một đối tác doanh nghiệp cho mục đích chuyển nhượng một số khoản đầu tư của Công ty.
- (iii) Đây là các khoản kinh phí bảo trì cho các căn hộ đã bàn giao của các dự án bất động sản của Công ty và sẽ được chuyển về cho các Ban Quản trị Tòa nhà. Công ty hiện đang duy trì các khoản kinh phí bảo trì này trong các khoản tương đương tiền và đầu tư nắm giữ đến ngày đáo hạn.

THUYẾT MINH BÁO CÁO TÀI CHÍNH RIÊNG GIỮA NIÊN ĐỘ (tiếp theo)
Quý I 2020

23. VAY

	Ngày 31 tháng 12 năm 2019		Ngày 31 tháng 3 năm 2020		Đơn vị tính: triệu VND
	Giá trị	Số có khả năng trả nợ	Giá trị	Số có khả năng trả nợ	
Vay ngắn hạn					
Vay ngắn hạn ngân hàng	194.815	194.815	299.078	299.078	
Trái phiếu phát hành (Thuyết minh số 23.2)	10.432.342	10.432.342	10.455.697	10.455.697	
Vay từ các đối tác doanh nghiệp (Thuyết minh số 23.1)	580.000	580.000	580.000	580.000	
	11.207.157	11.207.157	11.334.775	11.334.775	
Nợ dài hạn					
Trái phiếu phát hành (Thuyết minh số 23.2)	2.776.927	2.776.927	2.781.612	2.781.612	
Vay từ các đối tác doanh nghiệp (Thuyết minh số 23.1)	3.390.000	3.390.000	3.382.000	3.382.000	
Vay từ các bên liên quan (Thuyết minh số 3.1)	36.708.700	36.708.700	38.940.700	38.940.700	
	42.875.627	42.875.627	45.104.312	45.104.312	
TỔNG CỘNG	54.082.784	54.082.784	56.439.087	56.439.087	

THUYẾT MINH BÁO CÁO TÀI CHÍNH RIÊNG (tiếp theo)
Quý I năm 2020

23. VAY (tiếp theo)

23.1 Vay từ các đối tác doanh nghiệp

Chi tiết khoản đi vay từ các đối tác doanh nghiệp:

- ▶ Các khoản đi vay ngắn hạn từ một đối tác với tổng giá trị 580 tỷ VND, chịu lãi suất 9%/năm và đáo hạn vào tháng 10 năm 2020. Các khoản vay này không có tài sản đảm bảo; và
- ▶ Các khoản đi vay dài hạn từ các đối tác với tổng giá trị 3.390 tỷ VND, chịu lãi suất 9%/năm và đáo hạn vào tháng 7 năm 2021. Các khoản vay này không có tài sản đảm bảo.

23.2 Trái phiếu phát hành

	<i>Đơn vị tính: triệu VND</i>	
	<i>Số cuối kỳ</i>	<i>Số đầu kỳ</i>
Trái phiếu ngắn hạn phát hành	13.237.309	13.209.269
<i>Trong đó: Trái phiếu dài hạn đến hạn trả</i>	<u>(10.455.697)</u>	<u>(10.432.342)</u>
TỔNG CỘNG	<u>2.781.612</u>	<u>2.776.927</u>

Công ty Cổ phần Vinhomes

B09a-DN

THUYẾT MINH BÁO CÁO TÀI CHÍNH RIÊNG GIỮA NIÊN ĐỘ (tiếp theo) Quý I 2020

23. VAY VÀ NỢ (tiếp theo)

23.2 Trái phiếu phát hành (tiếp theo)

Đơn vị tư vấn phát hành	Số cuối kỳ	Đáo hạn	Lãi suất	Đơn vị tính: triệu VND
Công ty Cổ phần Chứng khoán Kỹ thương	5.478.915	Tháng 10 năm 2020	Lãi suất 9,2%/năm áp dụng cho hai kỳ tính lãi đầu tiên. Lãi suất kỳ tiếp theo là lãi suất huy động tiết kiệm trung bình kỳ hạn 12 tháng trả sau bằng đồng Việt Nam (+) biến độ 3,25%/năm.	(i)
	1.983.543	Tháng 8 năm 2021	Lãi suất 10%/năm áp dụng cho hai kỳ tính lãi đầu tiên. Lãi suất kỳ tiếp theo là lãi suất huy động tiết kiệm trung bình kỳ hạn 12 tháng trả sau bằng đồng Việt Nam (+) biến độ 4,25%/năm.	Không có
	4.976.781	Tháng 9 năm 2020	Lãi suất 10%/năm áp dụng cho hai kỳ tính lãi đầu tiên. Lãi suất kỳ tiếp theo là lãi suất huy động tiết kiệm trung bình kỳ hạn 12 tháng trả sau bằng đồng Việt Nam (+) biến độ 4%/năm.	Không có
Công ty CP Chứng khoán KB Việt Nam	798.070	Tháng 11 năm 2021	Lãi suất 10,2%/năm áp dụng cho hai kỳ tính lãi đầu tiên. Lãi suất kỳ tiếp theo là lãi suất huy động tiết kiệm kỳ hạn 12 tháng trả sau bằng đồng Việt Nam (+) với biến độ 3,3%/năm.	(ii)
TỔNG CỘNG	13.237.309			

(i) Tài sản đảm bảo cho các khoản trái phiếu này bao gồm một dự án công viên, du lịch sinh thái.

(ii) Tài sản đảm bảo cho loại trái phiếu này bao gồm một dự án bất động sản.

THUYẾT MINH BÁO CÁO TÀI CHÍNH RIÊNG GIỮA NIÊN ĐỘ (tiếp theo)
Quý I 2020

24. DỰ PHÒNG PHẢI TRẢ DÀI HẠN

Chủ yếu bao gồm khoản dự phòng chi phí sửa chữa các bất động sản để bán tại Dự án Vinhomes Times City, Dự án Vinhomes Green Bay và Dự án Vinhomes Central Park theo điều khoản bảo hành trong các hợp đồng mua bán các bất động sản để bán.

25. VỐN CHỦ SỞ HỮU

25.1 Tình hình tăng giảm nguồn vốn chủ sở hữu

Đơn vị tính: Triệu đồng

	Vốn cổ phần đã phát hành	Cổ phiếu quỹ	Lợi nhuận sau thuế chưa phân phối	Tổng cộng
Vào ngày 1 tháng 1 năm 2019	33.495.139	-	6.054.588	39.549.727
- Lợi nhuận thuần trong kỳ	-	-	2.127.692	2.127.692
Vào ngày 31 tháng 03 năm 2019	<u>33.495.139</u>	<u>-</u>	<u>8.182.280</u>	<u>41.677.419</u>
Vào ngày 1 tháng 1 năm 2020	33.495.139	(5.549.929)	11.860.504	39.805.714
- Lợi nhuận thuần trong kỳ	-	-	510.173	510.173
Vào ngày 31 tháng 03 năm 2020	<u>33.495.139</u>	<u>(5.549.929)</u>	<u>12.370.677</u>	<u>40.315.887</u>

25. VỐN CHỦ SỞ HỮU (tiếp theo)

25.2 Cổ phiếu phổ thông và cổ phiếu ưu đãi

	Đơn vị tính: Cổ phiếu	
	Ngày 31 tháng 3 năm 2020	Ngày 31 tháng 12 năm 2019
Số lượng cổ phiếu đăng ký phát hành	3.349.513.918	3.349.513.918
Số lượng cổ phiếu đã bán ra công chúng	3.349.513.918	3.349.513.918
Cổ phiếu phổ thông	3.349.513.918	3.349.513.918
Cổ phiếu ưu đãi	-	-
Số lượng cổ phiếu được mua lại (cổ phiếu quỹ)	60.000.000	60.000.000
Cổ phiếu phổ thông	60.000.000	60.000.000
Cổ phiếu ưu đãi	-	-
Số lượng cổ phiếu đang lưu hành	3.289.513.918	3.289.513.918
Cổ phiếu phổ thông	3.289.513.918	3.289.513.918
Cổ phiếu ưu đãi	-	-

Mệnh giá cổ phiếu đang lưu hành: 10.000 VND/cổ phiếu.

THUYẾT MINH BÁO CÁO TÀI CHÍNH RIÊNG GIỮA NIÊN ĐỘ (tiếp theo)
Quý I 2020

26. DOANH THU

26.1 Doanh thu bán hàng và cung cấp dịch vụ

	<i>Đơn vị tính: triệu VND</i>	
	<i>Quý I năm 2020</i>	<i>Quý I năm 2019</i>
Tổng doanh thu	3.714.627	3.383.635
<i>Trong đó:</i>		
Doanh thu từ chuyển nhượng bất động sản	2.577.493	2.258.892
Doanh thu cho thuê bất động sản đầu tư và cung cấp các dịch vụ khác	147.914	213.091
Doanh thu cung cấp dịch vụ quản lý bất động sản	299.852	308.319
Doanh thu từ cung cấp dịch vụ quản lý, tư vấn bán hàng và phát triển dự án	321.749	168.690
Doanh thu từ cung cấp dịch vụ tổng thầu xây dựng, tư vấn thiết kế và giám sát thi công	187.213	359.148
Doanh thu từ hoạt động khác	180.406	75.495
Các khoản giảm trừ doanh thu	-	-
Doanh thu thuần	3.714.627	3.383.635

26.2 Doanh thu hoạt động tài chính

	<i>Đơn vị tính: triệu VND</i>	
	<i>Quý I năm 2020</i>	<i>Quý I năm 2019</i>
Lãi tiền gửi và cho vay	45.596	354.839
Thu nhập từ hợp đồng hợp tác đầu tư và kinh doanh (i)	411.129	999.390
Thu nhập từ cổ tức	444.755	1.000.000
Thu nhập từ thanh lý khoản đầu tư	-	1.512.128
Thu nhập tài chính khác	-	297
TỔNG CỘNG	901.480	3.866.654

(i) Lợi nhuận được chia từ các hợp đồng hợp tác đầu tư và kinh doanh với Tập đoàn Vingroup – Công ty CP và một công ty con cho mục đích phát triển các dự án bất động sản Vinhomes Riverside The Harmony, Vinhomes Imperia Hải Phòng, Vinhomes Star City Thanh Hóa và Vinhomes Skylake.

THUYẾT MINH BÁO CÁO TÀI CHÍNH RIÊNG GIỮA NIÊN ĐỘ (tiếp theo)
 Quý I 2020

27. GIÁ VỐN HÀNG BÁN VÀ DỊCH VỤ CUNG CẤP

	<i>Đơn vị tính: triệu VND</i>	
	<i>Quý I năm 2020</i>	<i>Quý I năm 2019</i>
Giá vốn bất động sản đã chuyển nhượng	1.433.007	2.057.407
Giá vốn cho thuê và cung cấp các dịch vụ liên quan	140.997	193.054
Giá vốn cung cấp dịch vụ quản lý bất động sản	299.814	296.246
Giá vốn dịch vụ quản lý, tư vấn bán hàng và phát triển dự án	235.137	113.107
Giá vốn cung cấp dịch vụ tổng thầu xây dựng, tư vấn thiết kế, giám sát thi công và hoạt động khác	149.696	264.751
Giá vốn hoạt động khác	177.446	29.386
TỔNG CỘNG	2.436.097	2.953.951

28. CHI PHÍ TÀI CHÍNH

	<i>Đơn vị tính: triệu VND</i>	
	<i>Quý I năm 2020</i>	<i>Quý I năm 2019</i>
Chi phí lãi vay và phát hành trái phiếu	1.281.408	1.775.098
Chi phí tài chính khác	12.320	10.719
TỔNG CỘNG	1.293.728	1.785.818

29. CHI PHÍ BÁN HÀNG VÀ CHI PHÍ QUẢN LÝ DOANH NGHIỆP

	<i>Đơn vị tính: triệu VND</i>	
	<i>Quý I năm 2020</i>	<i>Quý I năm 2019</i>
Chi phí bán hàng		
Chi phí hoa hồng môi giới và quảng cáo, tiếp thị	14.990	87.114
Chi phí nhân công	27.197	21.857
Chi phí bán hàng khác	14.233	17.871
TỔNG CỘNG	56.420	126.842
Chi phí quản lý doanh nghiệp		
Chi phí nhân công	25.065	18.074
Chi phí khấu hao tài sản cố định	7.913	2.003
Chi phí dịch vụ mua ngoài và chi phí khác	217.675	31.406
TỔNG CỘNG	250.653	51.482

THUYẾT MINH BÁO CÁO TÀI CHÍNH RIÊNG GIỮA NIÊN ĐỘ (tiếp theo)
 Quý I 2020

30. THUẾ THU NHẬP DOANH NGHIỆP

Thuế suất thuế thu nhập doanh nghiệp ("TNDN") áp dụng cho Công ty trong kỳ là 20% thu nhập chịu thuế (năm trước: 20%).

Các báo cáo thuế của Công ty sẽ chịu sự kiểm tra của cơ quan thuế. Do việc áp dụng luật và các quy định về thuế có thể được giải thích theo nhiều cách khác nhau, số thuế được trình bày trên báo cáo tài chính riêng giữa niên độ có thể sẽ bị thay đổi theo quyết định cuối cùng của cơ quan thuế.

Chi phí thuế TNDN

	<i>Đơn vị tính: triệu VND</i>	
	<i>Quý I năm 2020</i>	<i>Quý I năm 2019</i>
Chi phí thuế TNDN hiện hành	82.824	134.864
Chi phí thuế TNDN hoãn lại	1.208	81.577
TỔNG CỘNG	84.032	216.440

THUYẾT MINH BÁO CÁO TÀI CHÍNH RIÊNG GIỮA NIÊN ĐỘ (tiếp theo)
Quý I 2020

31. NGHIỆP VỤ VỚI CÁC BÊN LIÊN QUAN

31.1 Chi tiết các khoản phải thu và phải trả với các bên liên quan

Các khoản phải thu và phải trả với các bên liên quan tại ngày 31 tháng 03 năm 2020 và tại ngày 31 tháng 12 năm 2019 như sau:

Đơn vị tính: triệu VND

<i>Bên liên quan</i>	<i>Mối quan hệ</i>	<i>Nội dung nghiệp vụ</i>	<i>Số cuối kỳ</i>	<i>Số đầu kỳ</i>
Phải thu ngắn hạn của khách hàng (Thuyết minh số 6.1)				
Tập đoàn Vingroup - Công ty CP	Công ty mẹ	Phải thu từ dịch vụ tư vấn quản lý, tổng thầu xây dựng Phải thu từ các dịch vụ khác	172.173 23.832	153.576 -
Công ty Thái Sơn	Công ty con	Chuyển nhượng cổ phần phải thu Phải thu từ dịch vụ quản lý và tư vấn bán hàng Phải thu từ dịch vụ tư vấn quản lý, tổng thầu xây dựng	13.757.156 129.038 13.248	13.757.156 619.699 20.517
Công ty Thiên Niên Kỹ	Công ty con	Phải thu phí quản lý tư vấn bán hàng và dịch vụ quản lý khác Phải thu khác	46.529 35.929	69.329 -
Công ty Đầu tư Việt Nam	Công ty con	Phải thu phí tư vấn, quản lý bán hàng Phải thu phí dịch vụ quản lý Phải thu từ cung cấp dịch vụ xây dựng và dịch vụ khác	54.816 87.487 32.761	54.062 88.241 22.769
Công ty Vinmec	Công ty trong cùng Tập đoàn	Chuyển nhượng cổ phần phải thu	-	694.000
Công ty Đô Thị Gia Lâm	Công ty con	Phải thu từ dịch vụ tư vấn bán hàng, hoa hồng môi giới Phải thu từ phí dịch vụ quản lý Phải thu từ dịch vụ tư vấn quản lý, tổng thầu xây dựng	75.985 94.803 38.378	1.389.550 223.305 80.516
Công ty CP Vinpearl	Công ty trong cùng Tập đoàn	Phải thu từ doanh thu chia sẻ từ hợp đồng hợp tác đầu tư	61.978	-
Công ty CP Vincom Retail	Công ty trong cùng Tập đoàn	Phải thu từ dịch vụ tư vấn quản lý, tổng thầu xây dựng Phải thu các dịch vụ khác	6.875 18.643	4.532 -
Công ty Vinschool	Công ty trong cùng Tập đoàn	Phải thu từ doanh thu chia sẻ từ dịch vụ giáo dục và các dịch vụ liên quan và dịch vụ khác	88.946	63.566
Các công ty khác trong cùng Tập đoàn		Phải thu khác	367.892	256.318
			15.106.469	17.497.136

THUYẾT MINH BÁO CÁO TÀI CHÍNH RIÊNG GIỮA NIÊN ĐỘ (tiếp theo)
Quý I 2020

31. NGHIỆP VỤ VỚI CÁC BÊN LIÊN QUAN (tiếp theo)

31.1 Chi tiết các khoản phải thu và phải trả với các bên liên quan (tiếp theo)

Các khoản phải thu và phải trả với các bên liên quan tại ngày 31 tháng 03 năm 2020 và tại ngày 31 tháng 12 năm 2019 như sau: (tiếp theo)

Đơn vị tính: triệu VND

<i>Bên liên quan</i>	<i>Mối quan hệ</i>	<i>Nội dung nghiệp vụ</i>	<i>Số cuối kỳ</i>	<i>Số đầu kỳ</i>
Trả trước cho người bán ngắn hạn (Thuyết minh số 6.2)				
Các công ty khác trong cùng Tập đoàn		Trả trước khác cho người bán	1.443	11.385
			1.443	11.385
Phải thu ngắn hạn khác (Thuyết minh số 8)				
Tập đoàn Vingroup - Công ty CP	Công ty mẹ	Góp vốn hợp tác đầu tư và kinh doanh Phải thu từ chia sẻ lợi nhuận hợp đồng hợp tác đầu tư và kinh doanh	3.400.230 1.385.359	3.400.230 1.006.857
Công ty Công viên Trung tâm	Công ty trong cùng Tập đoàn	Góp vốn hợp tác đầu tư và kinh doanh Phải thu từ chia sẻ lợi nhuận hợp đồng hợp tác đầu tư và kinh doanh	490.000 1.639.301	490.000 1.610.168
Công ty Vincom Retail	Công ty trong cùng Tập đoàn	Góp vốn hợp tác đầu tư và kinh doanh Phải thu từ chia sẻ lợi nhuận hợp đồng hợp tác đầu tư và kinh doanh	2.171.415 15.283	2.174.495 15.384
Công ty Vinpearl	Công ty trong cùng Tập đoàn	Góp vốn hợp tác đầu tư và kinh doanh Phải thu từ chia sẻ lợi nhuận hợp đồng hợp tác đầu tư và kinh doanh	2.263.857 -	2.146.302 14.923
Công ty Vinschool	Công ty trong cùng Tập đoàn	Góp vốn hợp tác đầu tư và kinh doanh	653.838	660.177
Công ty Thành phố xanh	Công ty con	Cổ tức phải thu	1.231.488	1.231.488
Công ty Sinh Thái	Công ty con	Cổ tức phải thu	444.755	-
Các công ty khác trong cùng Tập đoàn		Phải thu khác	79.527	130.333
			13.775.053	12.880.357

THUYẾT MINH BÁO CÁO TÀI CHÍNH RIÊNG GIỮA NIÊN ĐỘ (tiếp theo)
 Quý I 2020

31. NGHIỆP VỤ VỚI CÁC BÊN LIÊN QUAN (tiếp theo)

31.1 Chi tiết các khoản phải thu và phải trả với các bên liên quan (tiếp theo)

Các khoản phải thu và phải trả với các bên liên quan tại ngày 31 tháng 03 năm 2020 và tại ngày 31 tháng 12 năm 2019 như sau: (tiếp theo)

Đơn vị tính: triệu VND

Bên liên quan	Mối quan hệ	Nội dung nghiệp vụ	Số cuối kỳ	Số đầu kỳ
Tài sản ngắn hạn khác (Thuyết minh số 12)				
Tập đoàn Vingroup - Công ty CP	Công ty mẹ	Đặt cọc cho mục đích đầu tư, mua cổ phần và phát triển dự án	203.200	203.200
Công ty Sài Đồng	Công ty trong cùng Tập đoàn	Đặt cọc cho mục đích đầu tư và mua cổ phần	70.258	70.258
Công ty Hoàng Gia	Công ty con	Đặt cọc cho mục đích đầu tư và mua cổ phần	31.800	31.800
			305.258	305.258
Tài sản dài hạn khác (Thuyết minh số 12)				
Tập đoàn Vingroup - Công ty CP	Công ty mẹ	Đặt cọc cho mục đích đầu tư	1.000.000	1.000.000
			1.000.000	1.000.000
Phải trả người bán ngắn hạn (Thuyết minh số 18.1)				
Tập đoàn Vingroup - Công ty CP	Công ty mẹ	Phí dịch vụ quản lý phải trả	224.632	320.293
		Phí dịch vụ phải trả khác	47.525	28.381
Công ty Thái Sơn	Công ty con	Chuyển nhượng cổ phần phải trả	-	36.000
Công ty Cổ phần Vinpearl	Công ty cùng Tập đoàn	Đặt cọc chuyển nhượng cổ phần phải trả	105.000	-
Các công ty khác trong cùng Tập đoàn		Phải trả phí dịch vụ	28.202	32.983
			405.359	417.657
Chi phí phải trả ngắn hạn khác (Thuyết minh số 20)				
Công ty Đô Thị Gia Lâm	Công ty con	Lãi vay phải trả	-	2.703.883
			-	2.703.883

THUYẾT MINH BÁO CÁO TÀI CHÍNH RIÊNG GIỮA NIÊN ĐỘ (tiếp theo)
 Quý I 2020

31. NGHIỆP VỤ VỚI CÁC BÊN LIÊN QUAN (tiếp theo)

31.1 Chi tiết các khoản phải thu và phải trả với các bên liên quan (tiếp theo)

Các khoản phải thu và phải trả với các bên liên quan tại ngày 31 tháng 03 năm 2020 và tại ngày 31 tháng 12 năm 2019 như sau: (tiếp theo)

Đơn vị tính: triệu VND

Bên liên quan	Mối quan hệ	Nội dung nghiệp vụ	Số cuối kỳ	Số đầu kỳ
Chi phí phải trả dài hạn (Thuyết minh số 20)				
Công ty Hoàng Gia	Công ty con	Lãi vay phải trả	278.970	233.472
Công ty Xavinco	Công ty trong cùng Tập đoàn	Lãi vay phải trả	159.891	151.473
Công ty Tây Tăng Long	Công ty con	Lãi vay phải trả	42.896	-
Công ty Xalivico	Công ty trong cùng Tập đoàn	Lãi vay phải trả	76.785	67.341
Công ty Cần Giờ	Công ty con	Lãi vay phải trả	3.265.837	2.749.742
Công ty Đô Thị Gia Lâm	Công ty con	Lãi vay phải trả	808.315	59.839
Công ty TTTC Berjaya	Công ty con	Lãi vay phải trả	250.069	245.356
Công ty Sinh Thái	Công ty con	Lãi vay phải trả	195.778	194.095
Các công ty khác trong cùng Tập đoàn		Chi phí phải trả dài hạn khác	140.320	149.051
			5.218.861	3.850.369
Phải trả ngắn hạn khác (Thuyết minh số 22)				
Công ty Vinpearl	Công ty trong cùng Tập đoàn	Nhận đặt cọc hợp đồng hợp tác kinh doanh	2.199.807	2.199.807
Công ty Vincom Retail	Công ty trong cùng Tập đoàn	Nhận đặt cọc hợp đồng hợp tác đầu tư	1.845.315	1.845.315
Công ty TTTC Berjaya	Công ty con	Nhận đặt cọc cho mục đích chuyển nhượng khoản đầu tư	1.752.818	1.752.818
Công ty Vinschool	Công ty trong cùng Tập đoàn	Nhận đặt cọc hợp đồng hợp tác kinh doanh	915.200	915.200
Các công ty khác trong cùng Tập đoàn		Phải trả khác	43.737	18.884
			6.756.877	6.732.024

THUYẾT MINH BÁO CÁO TÀI CHÍNH RIÊNG GIỮA NIÊN ĐỘ (tiếp theo)
 Quý I 2020

31. NGHIỆP VỤ VỚI CÁC BÊN LIÊN QUAN (tiếp theo)

31.2 Chi tiết các khoản đi vay ngắn hạn và dài hạn từ các bên liên quan (Thuyết minh số 23)

Chi tiết các khoản đi vay dài hạn tại ngày 31 tháng 03 năm 2020:

Đơn vị tính: triệu VND

<i>Bên liên quan</i>	<i>Mối quan hệ</i>	<i>Số dư vay</i>	<i>Lãi suất %/năm</i>	<i>Ngày đáo hạn</i>	<i>Tài sản đảm bảo</i>
Công ty Cầm Giờ	Công ty con	22.919.900	9%	Tháng 7 năm 2021	Không có
Công ty Đô thị Gia Lâm	Công ty con	11.390.000	9%	Tháng 7 năm 2021	Không có
Công ty Hoàng Gia	Công ty con	2.020.000	9%	Tháng 7 năm 2021	Không có
Công ty ĐTDH Berjaya	Công ty con	997.900	9%	Tháng 7 năm 2021	Không có
Công ty Xalivico	Công ty trong cùng Tập đoàn	420.500	9%	Tháng 7 năm 2021	(i)
Công ty Xavinco	Công ty trong cùng Tập đoàn	373.500	9%	Tháng 7 năm 2021	(i)
Công ty Metropolis Hà Nội	Công ty con	265.000	9%	Tháng 7 năm 2021	Không có
Công ty Tây Tăng Long	Công ty con	268.900	9%	Tháng 7 năm 2021	Không có
Công ty TTTC Berjaya	Công ty con	210.000	9%	Tháng 7 năm 2021	Không có
Công ty Sinh Thái	Công ty con	75.000	9%	Tháng 7 năm 2021	Không có
		38.940.700			

Chi tiết các khoản đi vay dài hạn tại ngày 31 tháng 12 năm 2019:


<i>Bên liên quan</i>	<i>Mối quan hệ</i>	<i>Số dư vay triệu VND</i>	<i>Lãi suất %/năm</i>	<i>Ngày đáo hạn</i>	<i>Tài sản đảm bảo</i>
Công ty Cầm Giờ	Công ty con	23.075.900	9%	Tháng 7 năm 2021	Không có
Công ty Đô thị Gia Lâm	Công ty con	8.920.000	9%	Tháng 7 năm 2021	Không có
Công ty Hoàng Gia	Công ty con	2.070.000	9%	Tháng 7 năm 2021	Không có
Công ty ĐTDH Berjaya	Công ty con	997.900	9%	Tháng 7 năm 2021	Không có
Công ty Xalivico	Công ty trong cùng Tập đoàn	422.500	9%	Tháng 7 năm 2021	(i)
Công ty Xavinco	Công ty trong cùng Tập đoàn	382.500	9%	Tháng 7 năm 2021	(i)
Công ty Metropolis Hà Nội	Công ty con	285.000	9%	Tháng 7 năm 2021	Không có
Công ty Tây Tăng Long	Công ty con	269.900	9%	Tháng 7 năm 2021	Không có
Công ty TTTC Berjaya	Công ty con	210.000	9%	Tháng 7 năm 2021	Không có
Công ty Sinh Thái	Công ty con	75.000	9%	Tháng 7 năm 2021	Không có
		36.708.700			


(i) Các khoản vay này được đảm bảo bằng các cổ phần của Công ty tại một công ty con.


THUYẾT MINH BÁO CÁO TÀI CHÍNH RIÊNG (tiếp theo)
Quý I năm 2020

32. CÁC SỰ KIỆN PHÁT SINH SAU NGÀY KẾT THÚC KỲ KẾ TOÁN

Không có sự kiện nào khác phát sinh sau ngày kết thúc kỳ kế toán yêu cầu phải được điều chỉnh hay trình bày trong báo cáo tài chính riêng của Công ty.


Nguyễn Thị Hồng Trang
Người lập


Nguyễn Hữu Thanh
Kế toán trưởng


Lê Thị Hải Yến
Giám đốc Tài chính

Hà Nội, Việt Nam

Ngày 27 tháng 04 năm 2020